



C. Teilfinanzhaushalt 2018

Seite : 121

Datum: 28.11.2017

Uhrzeit: 15:27:42

Gemeinde: 00 Nordstemmen

Teilhaushalt 20 Budget Fachbereich 2 Sicherheit, Einwohnerservice, Bildung und Soziales
 Produkt 12202 Standesamt

Verantwortlich

Herr Tischbier -Budget-

Verantwortlich

Frau Wedekind

Pflichtaufgabe

Ja

Einzahlungen und Auszahlungen 1	Rechnungs- ergebnis des Vorvor- jahres	Ansatz des Vorjahres	Ansatz des Haushalts- jahres	Verpflich- tungs- ermäch- tigungen	Ansatz des ersten Jahres der mittelfristigen Finanzplanung	Ansatz des zweiten Jahres der mittelfristigen Finanzplanung	Ansatz des dritten Jahres der mittelfristigen Finanzplanung
	2016	2017	2018	2018	2019	2020	2021
	EUR	EUR	EUR	EUR	EUR	EUR	EUR
	2	3	4	5	6	7	8
Einzahlungen aus laufender Verwaltungstätigkeit							
4. + öffentlich-rechtliche Entgelte	9.098,35	7.000	7.000	0	7.000	7.000	7.000
63110000 Verwaltungsgebühren	9.098,35	7.000	7.000	0	7.000	7.000	7.000
5. + privatrechtliche Entgelte	0,00	500	500	0	500	500	500
64210000 Einzahlungen aus Verkauf	0,00	500	500	0	500	500	500
10. = Summe der Einzahlungen aus laufender Verwaltungstätigkeit	9.098,35	7.500	7.500	0	7.500	7.500	7.500
Auszahlungen aus laufender Verwaltungstätigkeit							
11. - Personalauszahlungen	94.095,25	73.800	50.600	0	51.900	51.900	51.900
70110000 Dienstausszahlungen Beamte	31.437,88	12.300	0	0	0	0	0
70120000 Dienstausszahlungen Arbeitnehmer	33.165,14	36.100	37.000	0	38.000	38.000	38.000
70210000 Beiträge zu Versorgungskassen für Beamte	18.800,22	12.200	0	0	0	0	0
70220000 Beiträge zu Versorgungskassen für Arbeitnehmer	2.292,66	3.100	3.200	0	3.300	3.300	3.300
70320000 Beiträge zur gesetzlichen Sozialversicherung für Arbeitnehmer	6.650,71	7.300	7.500	0	7.700	7.700	7.700
70410000 Beihilfen und Unterstützungsleistungen für Beamte und Arbeitnehmer	1.748,64	2.800	2.900	0	2.900	2.900	2.900
13. - Auszahlungen für Sach- und Dienstleistungen und für geringwertige Vermögensgegenstände	0,00	0	0	0	0	0	0
16. - sonstige haushaltswirksame Auszahlungen	1.275,74	1.600	1.900	0	1.900	1.900	1.900
74310000 Geschäftsauszahlungen	1.275,74	1.600	1.900	0	1.900	1.900	1.900
17. = Summe der Auszahlungen aus laufender Verwaltungstätigkeit	95.370,99	75.400	52.500	0	53.800	53.800	53.800
18. = Saldo aus laufender Verwaltungstätigkeit	-86.272,64	-67.900	-45.000	0	-46.300	-46.300	-46.300
Auszahlungen für Investitionstätigkeit							
33. = Finanzmittel-Überschuss/-Fehlbetrag	-86.272,64	-67.900	-45.000	0	-46.300	-46.300	-46.300



C. Teilfinanzhaushalt 2018

Gemeinde: 00 Nordstemmen

Teilhaushalt 20 Budget Fachbereich 2 Sicherheit, Einwohnerservice, Bildung und Soziales
 Produkt 12203 Ordnungsaufgaben

Verantwortlich

Herr Tischbier -Budget-

Verantwortlich

Herr Wolthausen

Pflichtaufgabe

Ja

Einzahlungen und Auszahlungen 1	Rechnungs- ergebnis des Vorvor- jahres	Ansatz des Vorjahres	Ansatz des Haushalts- jahres	Verpflich- tungs- ermäch- tigungen	Ansatz des ersten Jahres der mittelfristigen Finanzplanung	Ansatz des zweiten Jahres der mittelfristigen Finanzplanung	Ansatz des dritten Jahres der mittelfristigen Finanzplanung
	2016	2017	2018	2018	2019	2020	2021
	EUR	EUR	EUR	EUR	EUR	EUR	EUR
	2	3	4	5	6	7	8
Einzahlungen aus laufender Verwaltungstätigkeit							
4. + öffentlich-rechtliche Entgelte	6.846,20	7.100	7.100	0	7.100	7.100	7.100
63110000 Verwaltungsgebühren	6.846,20	7.100	7.100	0	7.100	7.100	7.100
5. + privatrechtliche Entgelte	1.875,89	2.000	2.000	0	2.000	2.000	2.000
64110000 Mieten Pachten	1.875,89	2.000	2.000	0	2.000	2.000	2.000
9. + sonstige haushaltswirksame Einzahlungen	8.606,29	5.100	5.100	0	5.100	5.100	5.100
65610000 Bußgelder	6.343,59	5.000	5.000	0	5.000	5.000	5.000
65910000 Andere sonstige Einzahlungen aus laufender Verwaltungstätigkeit	2.262,70	100	100	0	100	100	100
10. = Summe der Einzahlungen aus laufender Verwaltungstätigkeit	17.328,38	14.200	14.200	0	14.200	14.200	14.200
Auszahlungen aus laufender Verwaltungstätigkeit							
11. - Personalauszahlungen	64.608,87	69.400	71.000	0	72.900	72.900	72.900
70110000 Dienstaussahlungen Beamte	2.999,79	3.000	3.100	0	3.200	3.200	3.200
70120000 Dienstaussahlungen Arbeitnehmer	46.845,99	50.500	51.700	0	53.000	53.000	53.000
70210000 Beiträge zu Versorgungskassen für Beamte	1.855,91	1.100	1.100	0	1.100	1.100	1.100
70220000 Beiträge zu Versorgungskassen für Arbeitnehmer	3.226,41	4.300	4.400	0	4.500	4.500	4.500
70320000 Beiträge zur gesetzlichen Sozialversicherung für Arbeitnehmer	9.305,85	10.100	10.300	0	10.600	10.600	10.600
70410000 Beihilfen und Unterstützungsleistungen für Beamte und Arbeitnehmer	374,92	400	400	0	500	500	500
13. - Auszahlungen für Sach- und Dienstleistungen und für geringwertige Vermögensgegenstände	3.898,62	5.000	5.900	0	5.900	5.900	5.900
72410000 Bewirtschaftung der Grundstücke und baulichen Anlagen	1.804,62	2.100	3.000	0	3.000	3.000	3.000
72710000 Besondere Verwaltungs- und Betriebsauszahlungen	0,00	800	800	0	800	800	800
72910000 Auszahlungen für sonstige Dienstleistungen	2.094,00	2.100	2.100	0	2.100	2.100	2.100
15. - Transferauszahlungen	14.571,60	15.600	17.500	0	18.000	18.000	18.000
73180010 Zuschüsse an übrige Bereiche	14.571,60	15.600	17.500	0	18.000	18.000	18.000
16. - sonstige haushaltswirksame Auszahlungen	7.656,82	3.900	4.100	0	4.100	4.100	4.100
74290000 Sonstige Auszahlungen für die Inanspruchnahme von Rechten und Diensten	759,00	800	1.000	0	1.000	1.000	1.000
74310000 Geschäftsauszahlungen	6.897,82	3.100	3.100	0	3.100	3.100	3.100
17. = Summe der Auszahlungen aus laufender Verwaltungstätigkeit	90.735,91	93.900	98.500	0	100.900	100.900	100.900
18. = Saldo aus laufender Verwaltungstätigkeit	-73.407,53	-79.700	-84.300	0	-86.700	-86.700	-86.700
Auszahlungen für Investitionstätigkeit							
33. = Finanzmittel-Überschuss/-Fehlbetrag	-73.407,53	-79.700	-84.300	0	-86.700	-86.700	-86.700



C. Teilfinanzhaushalt 2018

Gemeinde: 00 Nordstemmen

Teilhaushalt 20 Budget Fachbereich 2 Sicherheit, Einwohnerservice, Bildung und Soziales
 Produkt 12600 Feuerschutz

Verantwortlich

Herr Tischbier -Budget-

Verantwortlich

Herr Tischbier

Pflichtaufgabe

Ja

Einzahlungen und Auszahlungen 1	Rechnungs- ergebnis des Vorvor- jahres	Ansatz des Vorjahres	Ansatz des Haushalts- jahres	Verpflich- tungs- ermäch- tigungen	Ansatz des ersten Jahres der mittelfristigen Finanzplanung	Ansatz des zweiten Jahres der mittelfristigen Finanzplanung	Ansatz des dritten Jahres der mittelfristigen Finanzplanung
	2016	2017	2018	2018	2019	2020	2021
	EUR	EUR	EUR	EUR	EUR	EUR	EUR
	2	3	4	5	6	7	8
Einzahlungen aus laufender Verwaltungstätigkeit							
2. + Zuwendungen und allgemeine Umlagen	10.533,30	15.200	17.000	0	15.000	15.000	15.000
61420000 Zuweisungen für laufende Zwecke von Gemeinden (GV)	0,00	200	0	0	0	0	0
61420010 Zuweisungen vom Landkreis für laufende Zwecke	10.533,30	15.000	17.000	0	15.000	15.000	15.000
4. + öffentlich-rechtliche Entgelte	11.335,26	12.900	10.600	0	10.600	10.600	10.600
63210000 Benutzungsgebühren und ähnliche Entgelte	11.335,26	12.900	10.600	0	10.600	10.600	10.600
5. + privatrechtliche Entgelte	4.831,76	300	200	0	200	200	200
64210000 Einzahlungen aus Verkauf	4.711,76	100	100	0	100	100	100
64610000 Sonstige privatrechtliche Leistungsentgelte	120,00	200	100	0	100	100	100
6. + Kostenerstattungen und Kostenumlagen	200,00	0	0	0	0	0	0
64880000 Erstattungen von übrigen Bereichen	200,00	0	0	0	0	0	0
10. = Summe der Einzahlungen aus laufender Verwaltungstätigkeit	26.900,32	28.400	27.800	0	25.800	25.800	25.800
Auszahlungen aus laufender Verwaltungstätigkeit							
11. - Personalauszahlungen	66.911,49	69.500	71.200	0	72.900	72.900	72.900
70110000 Dienstaussahlungen Beamte	6.953,99	5.100	5.200	0	5.300	5.300	5.300
70120000 Dienstaussahlungen Arbeitnehmer	44.004,72	49.000	50.300	0	51.500	51.500	51.500
70210000 Beiträge zu Versorgungskassen für Beamte	4.281,66	1.800	1.800	0	1.900	1.900	1.900
70220000 Beiträge zu Versorgungskassen für Arbeitnehmer	2.413,37	3.200	3.200	0	3.300	3.300	3.300
70320000 Beiträge zur gesetzlichen Sozialversicherung für Arbeitnehmer	8.699,87	9.700	10.000	0	10.200	10.200	10.200
70410000 Beihilfen und Unterstützungsleistungen für Beamte und Arbeitnehmer	557,88	700	700	0	700	700	700
13. - Auszahlungen für Sach- und Dienstleistungen und für geringwertige Vermögensgegenstände	137.177,26	187.300	198.600	0	193.900	171.200	176.600
72110000 Unterhaltung der Grundstücke und baulichen Anlagen	25.830,06	32.500	31.500	0	40.800	18.100	23.500
72120000 Unterhaltung des sonstigen unbeweglichen Vermögens	35,79	100	14.100	0	100	100	100
72210000 Unterhaltung des beweglichen Vermögens	7.230,70	9.500	9.000	0	9.000	9.000	9.000
72220000 Erwerb geringwertiger Vermögensgegenstände	3.473,40	10.500	16.000	0	16.000	16.000	16.000
72410000 Bewirtschaftung der Grundstücke und baulichen Anlagen	31.682,30	44.700	38.000	0	38.000	38.000	38.000
72510000 Haltung von Fahrzeugen	23.549,28	35.000	35.000	0	35.000	35.000	35.000
72610000 Besondere Auszahlungen für Beschäftigte	41.347,47	51.000	51.000	0	51.000	51.000	51.000
72810000 Erwerb von Vorräten	3.078,26	3.000	3.000	0	3.000	3.000	3.000
72910000 Auszahlungen für sonstige Dienstleistungen	950,00	1.000	1.000	0	1.000	1.000	1.000
15. - Transferauszahlungen	31.841,55	31.000	31.500	0	32.500	32.500	32.500
73180010 Zuschüsse an übrige Bereiche	31.841,55	31.000	31.500	0	32.500	32.500	32.500



C. Teilfinanzhaushalt 2018

Seite : 124

Datum: 28.11.2017

Uhrzeit: 15:27:42

Gemeinde: 00 Nordstemmen

Teilhaushalt 20 Budget Fachbereich 2 Sicherheit, Einwohnerservice, Bildung und Soziales
 Produkt 12600 Feuerschutz

Einzahlungen und Auszahlungen 1	Rechnungs- ergebnis des Vorvor- jahres	Ansatz des Vorjahres	Ansatz des Haushalts- jahres	Verpflich- tungs- ermäch- tigungen	Ansatz des ersten Jahres der mittelfristigen Finanzplanung	Ansatz des zweiten Jahres der mittelfristigen Finanzplanung	Ansatz des dritten Jahres der mittelfristigen Finanzplanung
	2016	2017	2018	2018	2019	2020	2021
	EUR	EUR	EUR	EUR	EUR	EUR	EUR
	2	3	4	5	6	7	8
16. - sonstige haushaltswirksame Auszahlungen	43.549,04	56.900	71.700	0	79.500	65.000	65.000
74210000 Auszahlungen für ehrenamtliche und sonstige Tätigkeit	39.809,85	49.900	63.000	0	57.500	58.000	58.000
74290000 Sonstige Auszahlungen für die Inanspruchnahme von Rechten und Diensten	1.604,59	1.500	1.500	0	1.500	1.500	1.500
74310000 Geschäftsauszahlungen	1.695,87	3.000	3.000	0	3.000	3.000	3.000
74310003 Fermeldegebühren	438,73	2.500	4.200	0	2.500	2.500	2.500
74310180 Feuerwehrentwicklungsplan	0,00	0	0	0	15.000	0	0
17. = Summe der Auszahlungen aus laufender Verwaltungstätigkeit	279.479,34	344.700	373.000	0	378.800	341.600	347.000
18. = Saldo aus laufender Verwaltungstätigkeit	-252.579,02	-316.300	-345.200	0	-353.000	-315.800	-321.200
Einzahlungen aus Investitionstätigkeit							
19. + Zuwendungen für Investitionstätigkeit	91.139,51	0	0	0	0	0	60.000
68110000 Investitionszuwendungen, Land	16.139,51	0	0	0	0	0	0
68120000 Investitionszuweisungen von Gemeinden und Gemeindeverbänden	75.000,00	0	0	0	0	0	60.000
21. + Veräußerung von Sachvermögen	6.227,61	0	0	0	0	0	0
68311610 Einzahlungen für die Veräußerung von Fahrzeugen	6.227,61	0	0	0	0	0	0
24. = Summe der Einzahlungen aus Investitionstätigkeit	97.367,12	0	0	0	0	0	60.000
Auszahlungen für Investitionstätigkeit							
26. - Baumaßnahmen	185.006,92	0	0	0	0	0	0
78710000 Auszahlungen für Hochbaumaßnahmen	17.659,48	0	0	0	0	0	0
78712500 Auszahlungen für Gebäude mit Brandschutz, Rettungsdienst und Katastrophenschutz	167.347,44	0	0	0	0	0	0
27. - Erwerb von beweglichem Sachvermögen	378.501,91	191.300	226.000	0	30.000	306.000	306.000
78311610 Auszahlungen für den Erwerb von Fahrzeugen	256.693,45	150.000	180.000	0	0	280.000	280.000
78311620 Auszahlungen für den Erwerb von Maschinen	19.985,04	28.300	18.000	0	10.000	6.000	6.000
78311710 Auszahlungen für den Erwerb von Betriebsvorrichtungen	4.632,78	8.000	8.000	0	5.000	5.000	5.000
78311720 Auszahlungen für den Erwerb von Betriebs- und Geschäftsausstattung	0,00	0	20.000	0	15.000	15.000	15.000
78311910 Anzahlungen auf Sachanlagen	2.125,00	0	0	0	0	0	0
78312000 Auszahlungen für den Erwerb von Vermögensgegenständen über 150 Euro bis 1.000 Euro (Sammelposten)	95.065,64	5.000	0	0	0	0	0
31. = Summe der Auszahlungen aus Investitionstätigkeit	563.508,83	191.300	226.000	0	30.000	306.000	306.000
32. = Saldo aus Investitionstätigkeit	-466.141,71	-191.300	-226.000	0	-30.000	-306.000	-246.000
33. = Finanzmittel-Überschuss/-Fehlbetrag	-718.720,73	-507.600	-571.200	0	-383.000	-621.800	-567.200



C. Teilfinanzhaushalt 2018

Gemeinde: 00 Nordstemmen

Seite : 125

Datum: 28.11.2017

Uhrzeit: 15:27:42

Teilhaushalt 20 Budget Fachbereich 2 Sicherheit, Einwohnerservice, Bildung und Soziales
 Produkt 21101 Grundschule Nordstemmen

Verantwortlich

Herr Tischbier -Budget-

Verantwortlich

Frau Wrobel

Pflichtaufgabe

Ja

Einzahlungen und Auszahlungen 1	Rechnungs- ergebnis des Vorvor- jahres	Ansatz des Vorjahres	Ansatz des Haushalts- jahres	Verpflich- tungs- ermäch- tigungen	Ansatz des ersten Jahres der mittelfristigen Finanzplanung	Ansatz des zweiten Jahres der mittelfristigen Finanzplanung	Ansatz des dritten Jahres der mittelfristigen Finanzplanung
	2016	2017	2018	2018	2019	2020	2021
	EUR	EUR	EUR	EUR	EUR	EUR	EUR
	2	3	4	5	6	7	8
Einzahlungen aus laufender Verwaltungstätigkeit							
2. + Zuwendungen und allgemeine Umlagen	3.264,40	3.000	6.000	0	6.000	6.000	6.000
61400000 Zuweisungen für laufende Zwecke vom Bund	3.264,40	3.000	3.000	0	3.000	3.000	3.000
61410010 Zuweisungen für laufende Zwecke vom Land	0,00	0	3.000	0	3.000	3.000	3.000
10. = Summe der Einzahlungen aus laufender Verwaltungstätigkeit	3.264,40	3.000	6.000	0	6.000	6.000	6.000
Auszahlungen aus laufender Verwaltungstätigkeit							
11. - Personalauszahlungen	165.239,97	177.200	181.600	0	186.200	186.200	186.200
70120000 Dienstaussahlungen Arbeitnehmer	125.294,87	130.400	133.700	0	137.000	137.000	137.000
70190000 Dienstaussahlungen für sonstige Beschäftigte	6.198,64	6.300	6.400	0	6.600	6.600	6.600
70220000 Beiträge zu Versorgungskassen für Arbeitnehmer	8.317,11	11.000	11.300	0	11.600	11.600	11.600
70320000 Beiträge zur gesetzlichen Sozialversicherung für Arbeitnehmer	24.915,75	28.800	29.500	0	30.200	30.200	30.200
70410000 Beihilfen und Unterstützungsleistungen für Beamte und Arbeitnehmer	513,60	700	700	0	800	800	800
13. - Auszahlungen für Sach- und Dienstleistungen und für geringwertige Vermögensgegenstände	114.230,69	154.400	178.700	0	150.100	135.100	135.100
72110000 Unterhaltung der Grundstücke und baulichen Anlagen	13.469,02	38.100	39.000	0	32.500	17.500	17.500
72220000 Erwerb geringwertiger Vermögensgegenstände	2.837,56	2.000	26.100	0	4.000	4.000	4.000
72410000 Bewirtschaftung der Grundstücke und baulichen Anlagen	44.320,83	47.400	56.800	0	56.800	56.800	56.800
72710000 Besondere Verwaltungs- und Betriebsauszahlungen	9.923,28	19.100	20.100	0	20.100	20.100	20.100
72910000 Auszahlungen für sonstige Dienstleistungen	28.180,00	31.800	20.200	0	20.200	20.200	20.200
72910120 Personalkostenzuschuss	15.500,00	16.000	16.500	0	16.500	16.500	16.500
16. - sonstige haushaltswirksame Auszahlungen	8.674,60	800	800	0	800	800	800
74310000 Geschäftsauszahlungen	8.674,60	800	800	0	800	800	800
17. = Summe der Auszahlungen aus laufender Verwaltungstätigkeit	288.145,26	332.400	361.100	0	337.100	322.100	322.100
18. = Saldo aus laufender Verwaltungstätigkeit	-284.880,86	-329.400	-355.100	0	-331.100	-316.100	-316.100
Einzahlungen aus Investitionstätigkeit							
19. + Zuwendungen für Investitionstätigkeit	1.000,00	63.000	177.800	0	0	0	0
68110000 Investitionszuwendungen, Land	0,00	63.000	177.800	0	0	0	0
68170000 Investitionszuwendungen, Private Unternehmen	1.000,00	0	0	0	0	0	0
24. = Summe der Einzahlungen aus Investitionstätigkeit	1.000,00	63.000	177.800	0	0	0	0
Auszahlungen für Investitionstätigkeit							
26. - Baumaßnahmen	0,00	70.000	197.300	0	0	0	0



C. Teilfinanzhaushalt 2018

Gemeinde: 00 Nordstemmen

Seite : 126

Datum: 28.11.2017

Uhrzeit: 15:27:42

Teilhaushalt 20 Budget Fachbereich 2 Sicherheit, Einwohnerservice, Bildung und Soziales
Produkt 21101 Grundschule Nordstemmen

Einzahlungen und Auszahlungen 1	Rechnungs- ergebnis des Vorvor- jahres	Ansatz des Vorjahres	Ansatz des Haushalts- jahres	Verpflich- tungs- ermäch- tigungen	Ansatz des ersten Jahres der mittelfristigen Finanzplanung	Ansatz des zweiten Jahres der mittelfristigen Finanzplanung	Ansatz des dritten Jahres der mittelfristigen Finanzplanung
	2016	2017	2018	2018	2019	2020	2021
	EUR	EUR	EUR	EUR	EUR	EUR	EUR
	2	3	4	5	6	7	8
78710000 Auszahlungen für Hochbaumaßnahmen	0,00	70.000	62.000	0	0	0	0
78712300 Auszahlungen für Gebäude mit Schulen	0,00	0	135.300	0	0	0	0
27. - Erwerb von beweglichem Sachvermögen	23.826,22	43.100	37.700	0	15.000	15.000	15.000
78311720 Auszahlungen für den Erwerb von Betriebs- und Geschäftsausstattung	17.212,27	25.500	37.700	0	15.000	15.000	15.000
78312000 Auszahlungen für den Erwerb von Vermögensgegenständen über 150 Euro bis 1.000 Euro (Sammelposten)	6.613,95	17.600	0	0	0	0	0
31. = Summe der Auszahlungen aus Investitionstätigkeit	23.826,22	113.100	235.000	0	15.000	15.000	15.000
32. = Saldo aus Investitionstätigkeit	-22.826,22	-50.100	-57.200	0	-15.000	-15.000	-15.000
33. = Finanzmittel-Überschuss/-Fehlbetrag	-307.707,08	-379.500	-412.300	0	-346.100	-331.100	-331.100



C. Teilfinanzhaushalt 2018

Seite : 127

Datum: 28.11.2017

Uhrzeit: 15:27:42

Gemeinde: 00 Nordstemmen

Teilhaushalt 20 Budget Fachbereich 2 Sicherheit, Einwohnerservice, Bildung und Soziales
 Produkt 21102 Grundschule Barnten

Verantwortlich

Herr Tischbier -Budget-

Verantwortlich

Frau Wrobel

Pflichtaufgabe

Ja

Einzahlungen und Auszahlungen 1	Rechnungs- ergebnis des Vorvor- jahres	Ansatz des Vorjahres	Ansatz des Haushalts- jahres	Verpflich- tungs- ermäch- tigungen	Ansatz des ersten Jahres der mittelfristigen Finanzplanung	Ansatz des zweiten Jahres der mittelfristigen Finanzplanung	Ansatz des dritten Jahres der mittelfristigen Finanzplanung
	2016	2017	2018	2018	2019	2020	2021
	EUR	EUR	EUR	EUR	EUR	EUR	EUR
	2	3	4	5	6	7	8
Einzahlungen aus laufender Verwaltungstätigkeit							
2. + Zuwendungen und allgemeine Umlagen	4.131,00	3.800	6.800	0	6.800	6.800	6.800
61400000 Zuweisungen für laufende Zwecke vom Bund	4.131,00	3.800	3.800	0	3.800	3.800	3.800
61410010 Zuweisungen für laufende Zwecke vom Land	0,00	0	3.000	0	3.000	3.000	3.000
6. + Kostenerstattungen und Kostenumlagen	0,00	0	0	0	0	0	0
10. = Summe der Einzahlungen aus laufender Verwaltungstätigkeit	4.131,00	3.800	6.800	0	6.800	6.800	6.800
Auszahlungen aus laufender Verwaltungstätigkeit							
11. - Personalauszahlungen	153.662,45	157.300	161.100	0	165.200	165.200	165.200
70120000 Dienstaussahlungen Arbeitnehmer	116.334,87	119.400	122.400	0	125.500	125.500	125.500
70190000 Dienstaussahlungen für sonstige Beschäftigte	5.987,48	6.300	6.400	0	6.600	6.600	6.600
70220000 Beiträge zu Versorgungskassen für Arbeitnehmer	7.826,82	9.900	10.100	0	10.400	10.400	10.400
70320000 Beiträge zur gesetzlichen Sozialversicherung für Arbeitnehmer	23.037,29	21.100	21.600	0	22.100	22.100	22.100
70410000 Beihilfen und Unterstützungsleistungen für Beamte und Arbeitnehmer	475,99	600	600	0	600	600	600
13. - Auszahlungen für Sach- und Dienstleistungen und für geringwertige Vermögensgegenstände	116.032,77	132.100	141.300	0	155.700	115.700	115.700
72110000 Unterhaltung der Grundstücke und baulichen Anlagen	40.168,89	29.800	43.000	0	67.000	27.000	27.000
72220000 Erwerb geringwertiger Vermögensgegenstände	286,10	2.000	9.600	0	2.000	2.000	2.000
72410000 Bewirtschaftung der Grundstücke und baulichen Anlagen	35.110,13	49.100	47.100	0	45.100	45.100	45.100
72710000 Besondere Verwaltungs- und Betriebsauszahlungen	9.527,65	13.600	14.000	0	14.000	14.000	14.000
72910000 Auszahlungen für sonstige Dienstleistungen	18.740,00	25.000	15.000	0	15.000	15.000	15.000
72910120 Personalkostenzuschuss	12.200,00	12.600	12.600	0	12.600	12.600	12.600
16. - sonstige haushaltswirksame Auszahlungen	6.017,98	800	800	0	800	800	800
74310000 Geschäftsauszahlungen	6.017,98	800	800	0	800	800	800
17. = Summe der Auszahlungen aus laufender Verwaltungstätigkeit	275.713,20	290.200	303.200	0	321.700	281.700	281.700
18. = Saldo aus laufender Verwaltungstätigkeit	-271.582,20	-286.400	-296.400	0	-314.900	-274.900	-274.900
Auszahlungen für Investitionstätigkeit							
26. - Baumaßnahmen	0,00	100.000	0	0	0	0	0
78710000 Auszahlungen für Hochbaumaßnahmen	0,00	100.000	0	0	0	0	0
27. - Erwerb von beweglichem Sachvermögen	27.090,25	21.500	37.500	0	12.500	12.500	12.500
78311720 Auszahlungen für den Erwerb von Betriebs- und Geschäftsausstattung	25.541,39	19.000	37.500	0	12.500	12.500	12.500
78312000 Auszahlungen für den Erwerb von Vermögensgegenständen über 150 Euro bis 1.000 Euro (Sammelposten)	1.548,86	2.500	0	0	0	0	0
31. = Summe der Auszahlungen aus Investitionstätigkeit	27.090,25	121.500	37.500	0	12.500	12.500	12.500



C. Teilfinanzhaushalt 2018

Gemeinde: 00 Nordstemmen

Seite : 128

Datum: 28.11.2017

Uhrzeit: 15:27:42

Teilhaushalt 20 Budget Fachbereich 2 Sicherheit, Einwohnerservice, Bildung und Soziales
Produkt 21102 Grundschule Barnten

Einzahlungen und Auszahlungen 1	Rechnungs- ergebnis des Vorvor- jahres	Ansatz des Vorjahres	Ansatz des Haushalts- jahres	Verpflich- tungs- ermäch- tigungen	Ansatz des ersten Jahres der mittelfristigen Finanzplanung	Ansatz des zweiten Jahres der mittelfristigen Finanzplanung	Ansatz des dritten Jahres der mittelfristigen Finanzplanung
	2016	2017	2018	2018	2019	2020	2021
	EUR	EUR	EUR	EUR	EUR	EUR	EUR
	2	3	4	5	6	7	8
32. = Saldo aus Investitionstätigkeit	-27.090,25	-121.500	-37.500	0	-12.500	-12.500	-12.500
33. = Finanzmittel-Überschuss/-Fehlbetrag	-298.672,45	-407.900	-333.900	0	-327.400	-287.400	-287.400



C. Teilfinanzhaushalt 2018

Gemeinde: 00 Nordstemmen

Seite : 129

Datum: 28.11.2017

Uhrzeit: 15:27:42

Teilhaushalt 20 Budget Fachbereich 2 Sicherheit, Einwohnerservice, Bildung und Soziales
Produkt 21103 Grundschule Adensen

Verantwortlich

Herr Tischbier -Budget-

Einzahlungen und Auszahlungen 1	Rechnungs- ergebnis des Vorvor- jahres	Ansatz des Vorjahres	Ansatz des Haushalts- jahres	Verpflich- tungs- ermäch- tigungen	Ansatz des ersten Jahres der mittelfristigen Finanzplanung	Ansatz des zweiten Jahres der mittelfristigen Finanzplanung	Ansatz des dritten Jahres der mittelfristigen Finanzplanung
	2016	2017	2018	2018	2019	2020	2021
	EUR	EUR	EUR	EUR	EUR	EUR	EUR
	2	3	4	5	6	7	8
Einzahlungen aus laufender Verwaltungstätigkeit							
10. = Summe der Einzahlungen aus laufender Verwaltungstätigkeit	0,00	0	0	0	0	0	0
Auszahlungen aus laufender Verwaltungstätigkeit							
13. - Auszahlungen für Sach- und Dienstleistungen und für geringwertige Vermögensgegenstände	0,00	0	0	0	0	0	0
17. = Summe der Auszahlungen aus laufender Verwaltungstätigkeit	0,00	0	0	0	0	0	0
18. = Saldo aus laufender Verwaltungstätigkeit	0,00	0	0	0	0	0	0
Auszahlungen für Investitionstätigkeit							
33. = Finanzmittel-Überschuss/-Fehlbetrag	0,00	0	0	0	0	0	0



C. Teilfinanzhaushalt 2018

Gemeinde: 00 Nordstemmen

Teilhaushalt 20 Budget Fachbereich 2 Sicherheit, Einwohnerservice, Bildung und Soziales
 Produkt 24300 sonstige schulische Aufgaben

Verantwortlich

Herr Tischbier -Budget-

Verantwortlich

Frau Wrobel

Pflichtaufgabe

Ja

Einzahlungen und Auszahlungen 1	Rechnungs- ergebnis des Vorvor- jahres	Ansatz des Vorjahres	Ansatz des Haushalts- jahres	Verpflich- tungs- ermäch- tigungen	Ansatz des ersten Jahres der mittelfristigen Finanzplanung	Ansatz des zweiten Jahres der mittelfristigen Finanzplanung	Ansatz des dritten Jahres der mittelfristigen Finanzplanung
	2016	2017	2018	2018	2019	2020	2021
	EUR	EUR	EUR	EUR	EUR	EUR	EUR
	2	3	4	5	6	7	8
Einzahlungen aus laufender Verwaltungstätigkeit							
2. + Zuwendungen und allgemeine Umlagen	14.197,00	14.000	12.000	0	12.000	12.000	12.000
61410000 Zuweisungen für laufende Zwecke vom Land	12.140,00	12.000	12.000	0	12.000	12.000	12.000
61410010 Zuweisungen für laufende Zwecke vom Land	2.057,00	2.000	0	0	0	0	0
10. = Summe der Einzahlungen aus laufender Verwaltungstätigkeit	14.197,00	14.000	12.000	0	12.000	12.000	12.000
Auszahlungen aus laufender Verwaltungstätigkeit							
11. - Personalauszahlungen	17.347,29	16.300	16.600	0	17.100	17.100	17.100
70110000 Dienstaussahlungen Beamte	5.999,76	6.000	6.100	0	6.300	6.300	6.300
70120000 Dienstaussahlungen Arbeitnehmer	5.746,37	6.000	6.200	0	6.300	6.300	6.300
70210000 Beiträge zu Versorgungskassen für Beamte	3.711,81	2.100	2.100	0	2.200	2.200	2.200
70220000 Beiträge zu Versorgungskassen für Arbeitnehmer	393,47	600	600	0	600	600	600
70320000 Beiträge zur gesetzlichen Sozialversicherung für Arbeitnehmer	1.155,42	1.300	1.300	0	1.300	1.300	1.300
70410000 Beihilfen und Unterstützungsleistungen für Beamte und Arbeitnehmer	340,46	300	300	0	400	400	400
13. - Auszahlungen für Sach- und Dienstleistungen und für geringwertige Vermögensgegenstände	1.596,00	3.000	3.000	0	3.000	3.000	3.000
72220000 Erwerb geringwertiger Vermögensgegenstände	0,00	1.000	1.000	0	1.000	1.000	1.000
72710000 Besondere Verwaltungs- und Betriebsauszahlungen	1.596,00	2.000	2.000	0	2.000	2.000	2.000
16. - sonstige haushaltswirksame Auszahlungen	25.915,87	29.200	29.200	0	29.200	29.200	29.200
74310000 Geschäftsauszahlungen	47,07	200	200	0	200	200	200
74410000 Steuern, Versicherungen, Schadensfälle	25.868,80	29.000	29.000	0	29.000	29.000	29.000
17. = Summe der Auszahlungen aus laufender Verwaltungstätigkeit	44.859,16	48.500	48.800	0	49.300	49.300	49.300
18. = Saldo aus laufender Verwaltungstätigkeit	-30.662,16	-34.500	-36.800	0	-37.300	-37.300	-37.300
Auszahlungen für Investitionstätigkeit							
33. = Finanzmittel-Überschuss/-Fehlbetrag	-30.662,16	-34.500	-36.800	0	-37.300	-37.300	-37.300



C. Teilfinanzhaushalt 2018

Seite : 131

Datum: 28.11.2017

Uhrzeit: 15:27:42

Gemeinde: 00 Nordstemmen

Teilhaushalt 20 Budget Fachbereich 2 Sicherheit, Einwohnerservice, Bildung und Soziales
Produkt 28101 Heimat- und Kulturpflege

Verantwortlich

Herr Tischbier -Budget-

Verantwortlich

Frau Wrobel

Einzahlungen und Auszahlungen 1	Rechnungs- ergebnis des Vorvor- jahres	Ansatz des Vorjahres	Ansatz des Haushalts- jahres	Verpflich- tungs- ermäch- tigungen	Ansatz des ersten Jahres der mittelfristigen Finanzplanung	Ansatz des zweiten Jahres der mittelfristigen Finanzplanung	Ansatz des dritten Jahres der mittelfristigen Finanzplanung
	2016	2017	2018	2018	2019	2020	2021
	EUR	EUR	EUR	EUR	EUR	EUR	EUR
	2	3	4	5	6	7	8
Einzahlungen aus laufender Verwaltungstätigkeit							
5. + privatrechtliche Entgelte	5,20	0	0	0	0	0	0
64210000 Einzahlungen aus Verkauf	5,20	0	0	0	0	0	0
10. = Summe der Einzahlungen aus laufender	5,20	0	0	0	0	0	0
Verwaltungstätigkeit							
Auszahlungen aus laufender Verwaltungstätigkeit							
11. - Personalauszahlungen	9.893,54	9.600	9.800	0	10.000	10.000	10.000
70110000 Dienstaussahlungen Beamte	2.999,79	3.000	3.100	0	3.200	3.200	3.200
70120000 Dienstaussahlungen Arbeitnehmer	3.830,98	4.000	4.100	0	4.200	4.200	4.200
70210000 Beiträge zu Versorgungskassen für Beamte	1.855,91	1.100	1.100	0	1.100	1.100	1.100
70220000 Beiträge zu Versorgungskassen für Arbeitnehmer	262,34	400	400	0	400	400	400
70320000 Beiträge zur gesetzlichen Sozialversicherung für Arbeitnehmer	770,33	900	900	0	900	900	900
70410000 Beihilfen und Unterstützungsleistungen für Beamte und Arbeitnehmer	174,19	200	200	0	200	200	200
13. - Auszahlungen für Sach- und Dienstleistungen und für geringwertige Vermögensgegenstände	31,95	2.400	1.500	0	1.000	1.000	1.000
72110000 Unterhaltung der Grundstücke und baulichen Anlagen	0,00	1.700	0	0	0	0	0
72220000 Erwerb geringwertiger Vermögensgegenstände	31,95	700	1.500	0	1.000	1.000	1.000
16. - sonstige haushaltswirksame Auszahlungen	43,92	500	500	0	500	500	500
74310000 Geschäftsauszahlungen	43,92	500	500	0	500	500	500
17. = Summe der Auszahlungen aus laufender	9.969,41	12.500	11.800	0	11.500	11.500	11.500
18. = Saldo aus laufender Verwaltungstätigkeit	-9.964,21	-12.500	-11.800	0	-11.500	-11.500	-11.500
Auszahlungen für Investitionstätigkeit							
27. - Erwerb von beweglichem Sachvermögen	0,00	500	0	0	0	0	0
78312000 Auszahlungen für den Erwerb von Vermögensgegenständen über 150 Euro bis 1.000 Euro (Sammelposten)	0,00	500	0	0	0	0	0
31. = Summe der Auszahlungen aus	0,00	500	0	0	0	0	0
32. = Saldo aus Investitionstätigkeit	0,00	-500	0	0	0	0	0
33. = Finanzmittel-Überschuss/-Fehlbetrag	-9.964,21	-13.000	-11.800	0	-11.500	-11.500	-11.500



C. Teilfinanzhaushalt 2018

Seite : 132

Datum: 28.11.2017

Uhrzeit: 15:27:42

Gemeinde: 00 Nordstemmen

Teilhaushalt 20 Budget Fachbereich 2 Sicherheit, Einwohnerservice, Bildung und Soziales
 Produkt 31352 Leistungen nach dem Asylbewerberleistungsgesetz

Verantwortlich

Herr Tischbier -Budget-

Verantwortlich

Herr Wolthausen

Einzahlungen und Auszahlungen 1	Rechnungs- ergebnis des Vorvor- jahres	Ansatz des Vorjahres	Ansatz des Haushalts- jahres	Verpflich- tungs- ermäch- tigungen	Ansatz des ersten Jahres der mittelfristigen Finanzplanung	Ansatz des zweiten Jahres der mittelfristigen Finanzplanung	Ansatz des dritten Jahres der mittelfristigen Finanzplanung
	2016	2017	2018	2018	2019	2020	2021
	EUR	EUR	EUR	EUR	EUR	EUR	EUR
	2	3	4	5	6	7	8
Einzahlungen aus laufender Verwaltungstätigkeit							
6. + Kostenerstattungen und Kostenumlagen	780,00	1.000	500	0	500	500	500
64820010 Erstattungen von Gemeinden und Gemeindeverbänden	780,00	1.000	500	0	500	500	500
10. = Summe der Einzahlungen aus laufender Verwaltungstätigkeit	780,00	1.000	500	0	500	500	500
Auszahlungen aus laufender Verwaltungstätigkeit							
11. - Personalauszahlungen	3.382,05	3.600	3.600	0	3.700	3.700	3.700
70120000 Dienstaussahlungen Arbeitnehmer	2.659,63	2.600	2.600	0	2.700	2.700	2.700
70220000 Beiträge zu Versorgungskassen für Arbeitnehmer	184,68	300	300	0	300	300	300
70320000 Beiträge zur gesetzlichen Sozialversicherung für Arbeitnehmer	525,08	600	600	0	600	600	600
70410000 Beihilfen und Unterstützungsleistungen für Beamte und Arbeitnehmer	12,66	100	100	0	100	100	100
15. - Transferauszahlungen	0,00	1.000	500	0	500	500	500
73390000 Sonstige soziale Leistungen	0,00	1.000	500	0	500	500	500
17. = Summe der Auszahlungen aus laufender Verwaltungstätigkeit	3.382,05	4.600	4.100	0	4.200	4.200	4.200
18. = Saldo aus laufender Verwaltungstätigkeit	-2.602,05	-3.600	-3.600	0	-3.700	-3.700	-3.700
Auszahlungen für Investitionstätigkeit							
33. = Finanzmittel-Überschuss/-Fehlbetrag	-2.602,05	-3.600	-3.600	0	-3.700	-3.700	-3.700



C. Teilfinanzhaushalt 2018

Seite : 133

Datum: 28.11.2017

Uhrzeit: 15:27:42

Gemeinde: 00 Nordstemmen

Teilhaushalt 20 Budget Fachbereich 2 Sicherheit, Einwohnerservice, Bildung und Soziales
 Produkt 31501 Obdachlosenunterkunft

Verantwortlich

Herr Tischbier -Budget-

Verantwortlich

Herr Wolthausen

Einzahlungen und Auszahlungen 1	Rechnungs- ergebnis des Vorvor- jahres	Ansatz des Vorjahres	Ansatz des Haushalts- jahres	Verpflich- tungs- ermäch- tigungen	Ansatz des ersten Jahres der mittelfristigen Finanzplanung	Ansatz des zweiten Jahres der mittelfristigen Finanzplanung	Ansatz des dritten Jahres der mittelfristigen Finanzplanung
	2016	2017	2018	2018	2019	2020	2021
	EUR	EUR	EUR	EUR	EUR	EUR	EUR
	2	3	4	5	6	7	8
Einzahlungen aus laufender Verwaltungstätigkeit							
4. + öffentlich-rechtliche Entgelte	7.156,54	7.000	3.000	0	3.000	3.000	3.000
63210000 <i>Benutzungsgebühren und ähnliche Entgelte</i>	7.156,54	7.000	3.000	0	3.000	3.000	3.000
10. = Summe der Einzahlungen aus laufender	7.156,54	7.000	3.000	0	3.000	3.000	3.000
Verwaltungstätigkeit							
Auszahlungen aus laufender Verwaltungstätigkeit							
11. - Personalauszahlungen	3.118,96	3.600	3.600	0	3.700	3.700	3.700
70120000 <i>Dienstaussahlungen Arbeitnehmer</i>	2.452,75	2.600	2.600	0	2.700	2.700	2.700
70220000 <i>Beiträge zu Versorgungskassen für Arbeitnehmer</i>	170,31	300	300	0	300	300	300
70320000 <i>Beiträge zur gesetzlichen Sozialversicherung für Arbeitnehmer</i>	484,26	600	600	0	600	600	600
70410000 <i>Beihilfen und Unterstützungsleistungen für Beamte und Arbeitnehmer</i>	11,64	100	100	0	100	100	100
13. - Auszahlungen für Sach- und Dienstleistungen und für geringwertige Vermögensgegenstände	8.264,37	10.000	13.000	0	23.500	8.500	8.500
72110000 <i>Unterhaltung der Grundstücke und baulichen Anlagen</i>	2.674,00	1.000	6.000	0	16.500	1.500	1.500
72220000 <i>Erwerb geringwertiger Vermögensgegenstände</i>	0,00	500	500	0	500	500	500
72310000 <i>Mieten und Pachten</i>	0,00	500	500	0	500	500	500
72410000 <i>Bewirtschaftung der Grundstücke und baulichen Anlagen</i>	5.590,37	8.000	6.000	0	6.000	6.000	6.000
16. - sonstige haushaltswirksame Auszahlungen	0,00	1.000	500	0	500	500	500
74310000 <i>Geschäftsauszahlungen</i>	0,00	1.000	500	0	500	500	500
17. = Summe der Auszahlungen aus laufender	11.383,33	14.600	17.100	0	27.700	12.700	12.700
Verwaltungstätigkeit							
18. = Saldo aus laufender Verwaltungstätigkeit	-4.226,79	-7.600	-14.100	0	-24.700	-9.700	-9.700
Auszahlungen für Investitionstätigkeit							
33. = Finanzmittel-Überschuss/-Fehlbetrag	-4.226,79	-7.600	-14.100	0	-24.700	-9.700	-9.700



C. Teilfinanzhaushalt 2018

Seite : 135

Datum: 28.11.2017

Uhrzeit: 15:27:42

Gemeinde: 00 Nordstemmen

Teilhaushalt 20 Budget Fachbereich 2 Sicherheit, Einwohnerservice, Bildung und Soziales
 Produkt 31503 Soziale Einrichtungen für Ältere

Verantwortlich

Herr Tischbier -Budget-

Verantwortlich

Herr Tischbier

Einzahlungen und Auszahlungen 1	Rechnungs- ergebnis des Vorvor- jahres	Ansatz des Vorjahres	Ansatz des Haushalts- jahres	Verpflich- tungs- ermäch- tigungen	Ansatz des ersten Jahres der mittelfristigen Finanzplanung	Ansatz des zweiten Jahres der mittelfristigen Finanzplanung	Ansatz des dritten Jahres der mittelfristigen Finanzplanung
	2016	2017	2018	2018	2019	2020	2021
	EUR	EUR	EUR	EUR	EUR	EUR	EUR
	2	3	4	5	6	7	8
Auszahlungen aus laufender Verwaltungstätigkeit							
11. - Personalauszahlungen	6.841,78	6.300	6.500	0	6.600	6.600	6.600
70110000 Dienstaussahlungen Beamte	599,18	600	700	0	700	700	700
70120000 Dienstaussahlungen Arbeitnehmer	4.585,84	4.000	4.100	0	4.200	4.200	4.200
70210000 Beiträge zu Versorgungskassen für Beamte	371,18	300	300	0	300	300	300
70220000 Beiträge zu Versorgungskassen für Arbeitnehmer	314,06	400	400	0	400	400	400
70320000 Beiträge zur gesetzlichen Sozialversicherung für Arbeitnehmer	921,86	900	900	0	900	900	900
70410000 Beihilfen und Unterstützungsleistungen für Beamte und Arbeitnehmer	49,66	100	100	0	100	100	100
15. - Transferauszahlungen	2.500,00	3.000	3.000	0	3.000	3.000	3.000
73180010 Zuschüsse an übrige Bereiche	2.500,00	3.000	3.000	0	3.000	3.000	3.000
17. = Summe der Auszahlungen aus laufender Verwaltungstätigkeit	9.341,78	9.300	9.500	0	9.600	9.600	9.600
18. = Saldo aus laufender Verwaltungstätigkeit	-9.341,78	-9.300	-9.500	0	-9.600	-9.600	-9.600
Auszahlungen für Investitionstätigkeit							
33. = Finanzmittel-Überschuss/-Fehlbetrag	-9.341,78	-9.300	-9.500	0	-9.600	-9.600	-9.600



C. Teilfinanzhaushalt 2018

Seite : 136

Datum: 28.11.2017

Uhrzeit: 15:27:42

Gemeinde: 00 Nordstemmen

Teilhaushalt 20 Budget Fachbereich 2 Sicherheit, Einwohnerservice, Bildung und Soziales
 Produkt 36100 Tagespflege

Verantwortlich

Herr Tischbier -Budget-

Verantwortlich

Frau Dombrowski

Einzahlungen und Auszahlungen 1	Rechnungs- ergebnis des Vorvor- jahres	Ansatz des Vorjahres	Ansatz des Haushalts- jahres	Verpflich- tungs- ermäch- tigungen	Ansatz des ersten Jahres der mittelfristigen Finanzplanung	Ansatz des zweiten Jahres der mittelfristigen Finanzplanung	Ansatz des dritten Jahres der mittelfristigen Finanzplanung
	2016	2017	2018	2018	2019	2020	2021
	EUR	EUR	EUR	EUR	EUR	EUR	EUR
	2	3	4	5	6	7	8
Einzahlungen aus laufender Verwaltungstätigkeit							
2. + Zuwendungen und allgemeine Umlagen	44.136,58	25.000	25.000	0	25.000	25.000	25.000
61420000 Zuweisungen für laufende Zwecke von Gemeinden (GV)	44.136,58	25.000	25.000	0	25.000	25.000	25.000
5. + privatrechtliche Entgelte	46.654,02	50.000	50.000	0	50.000	50.000	50.000
64610000 Sonstige privatrechtliche Leistungsentgelte	46.654,02	50.000	50.000	0	50.000	50.000	50.000
10. = Summe der Einzahlungen aus laufender Verwaltungstätigkeit	90.790,60	75.000	75.000	0	75.000	75.000	75.000
Auszahlungen aus laufender Verwaltungstätigkeit							
11. - Personalauszahlungen	14.167,29	15.100	15.500	0	15.900	15.900	15.900
70120000 Dienstaussahlungen Arbeitnehmer	11.110,39	11.600	11.900	0	12.200	12.200	12.200
70220000 Beiträge zu Versorgungskassen für Arbeitnehmer	769,79	1.000	1.100	0	1.100	1.100	1.100
70320000 Beiträge zur gesetzlichen Sozialversicherung für Arbeitnehmer	2.236,16	2.400	2.400	0	2.500	2.500	2.500
70410000 Beihilfen und Unterstützungsleistungen für Beamte und Arbeitnehmer	50,95	100	100	0	100	100	100
15. - Transferauszahlungen	157.301,51	155.000	180.000	0	180.000	180.000	180.000
73180010 Zuschüsse an übrige Bereiche	157.301,51	155.000	180.000	0	180.000	180.000	180.000
17. = Summe der Auszahlungen aus laufender Verwaltungstätigkeit	171.468,80	170.100	195.500	0	195.900	195.900	195.900
18. = Saldo aus laufender Verwaltungstätigkeit	-80.678,20	-95.100	-120.500	0	-120.900	-120.900	-120.900
Auszahlungen für Investitionstätigkeit							
33. = Finanzmittel-Überschuss/-Fehlbetrag	-80.678,20	-95.100	-120.500	0	-120.900	-120.900	-120.900



C. Teilfinanzhaushalt 2018

Seite : 137

Datum: 28.11.2017

Uhrzeit: 15:27:42

Gemeinde: 00 Nordstemmen

Teilhaushalt 20 Budget Fachbereich 2 Sicherheit, Einwohnerservice, Bildung und Soziales
Produkt 36200 Jugendarbeit

Verantwortlich

Herr Tischbier -Budget-

Verantwortlich

Frau Wrobel

Einzahlungen und Auszahlungen 1	Rechnungs- ergebnis des Vorvor- jahres	Ansatz des Vorjahres	Ansatz des Haushalts- jahres	Verpflich- tungs- ermäch- tigungen	Ansatz des ersten Jahres der mittelfristigen Finanzplanung	Ansatz des zweiten Jahres der mittelfristigen Finanzplanung	Ansatz des dritten Jahres der mittelfristigen Finanzplanung
	2016	2017	2018	2018	2019	2020	2021
	EUR	EUR	EUR	EUR	EUR	EUR	EUR
	2	3	4	5	6	7	8
Einzahlungen aus laufender Verwaltungstätigkeit							
2. + Zuwendungen und allgemeine Umlagen	12.800,00	14.700	14.400	0	0	0	0
61410030 Zuweisungen für laufende Zwecke vom Land für Projekt CTC	12.800,00	14.700	14.400	0	0	0	0
6. + Kostenerstattungen und Kostenumlagen	1.077,34	1.100	1.100	0	1.100	1.100	1.100
64880020 Einzahlungen vom Gemeindejugendring für Fahrzeughaltung	1.077,34	1.100	1.100	0	1.100	1.100	1.100
10. = Summe der Einzahlungen aus laufender Verwaltungstätigkeit	13.877,34	15.800	15.500	0	1.100	1.100	1.100
Auszahlungen aus laufender Verwaltungstätigkeit							
11. - Personalauszahlungen	18.018,24	17.000	17.300	0	17.800	17.800	17.800
70110000 Dienstaussahlungen Beamte	5.999,76	6.000	6.100	0	6.300	6.300	6.300
70120000 Dienstaussahlungen Arbeitnehmer	3.830,77	4.000	4.100	0	4.200	4.200	4.200
70190000 Dienstaussahlungen für sonstige Beschäftigte	3.110,67	3.300	3.400	0	3.500	3.500	3.500
70210000 Beiträge zu Versorgungskassen für Beamte	3.711,81	2.100	2.100	0	2.200	2.200	2.200
70220000 Beiträge zu Versorgungskassen für Arbeitnehmer	262,34	400	400	0	400	400	400
70320000 Beiträge zur gesetzlichen Sozialversicherung für Arbeitnehmer	770,29	900	900	0	900	900	900
70410000 Beihilfen und Unterstützungsleistungen für Beamte und Arbeitnehmer	332,60	300	300	0	300	300	300
13. - Auszahlungen für Sach- und Dienstleistungen und für geringwertige Vermögensgegenstände	2.034,38	2.600	2.600	0	2.600	2.600	2.600
72510000 Haltung von Fahrzeugen	2.034,38	2.600	2.600	0	2.600	2.600	2.600
15. - Transferauszahlungen	117.553,15	138.900	160.500	0	161.000	161.500	162.000
73180010 Zuschüsse an übrige Bereiche	117.553,15	138.900	160.500	0	161.000	161.500	162.000
16. - sonstige haushaltswirksame Auszahlungen	34.949,09	18.900	18.700	0	600	600	600
74290000 Sonstige Auszahlungen für die Inanspruchnahme von Rechten und Diensten	511,00	600	600	0	600	600	600
74310190 Auszahlungen für Projekt CTC	34.438,09	18.300	18.100	0	0	0	0
17. = Summe der Auszahlungen aus laufender Verwaltungstätigkeit	172.554,86	177.400	199.100	0	182.000	182.500	183.000
18. = Saldo aus laufender Verwaltungstätigkeit	-158.677,52	-161.600	-183.600	0	-180.900	-181.400	-181.900
Auszahlungen für Investitionstätigkeit							
33. = Finanzmittel-Überschuss/-Fehlbetrag	-158.677,52	-161.600	-183.600	0	-180.900	-181.400	-181.900



C. Teilfinanzhaushalt 2018

Seite : 138

Datum: 28.11.2017

Uhrzeit: 15:27:42

Gemeinde: 00 Nordstemmen

Teilhaushalt 20 Budget Fachbereich 2 Sicherheit, Einwohnerservice, Bildung und Soziales
 Produkt 36501 Tageseinrichtungen für Kinder

Verantwortlich

Herr Tischbier -Budget-

Verantwortlich

Frau Dombrowski

Einzahlungen und Auszahlungen	Rechnungs- ergebnis des Vorvor- jahres	Ansatz des Vorjahres	Ansatz des Haushalts- jahres	Verpflich- tungs- ermäch- tigungen	Ansatz des ersten Jahres der mittelfristigen Finanzplanung	Ansatz des zweiten Jahres der mittelfristigen Finanzplanung	Ansatz des dritten Jahres der mittelfristigen Finanzplanung
	2016	2017	2018	2018	2019	2020	2021
	EUR	EUR	EUR	EUR	EUR	EUR	EUR
	1	2	3	4	5	6	7
Einzahlungen aus laufender Verwaltungstätigkeit							
2. + Zuwendungen und allgemeine Umlagen	1.297.580,83	1.205.000	1.454.000	0	1.454.000	1.254.000	1.239.000
61410000 Zuweisungen für laufende Zwecke vom Land	10.435,35	0	0	0	0	0	0
61410010 Zuweisungen für laufende Zwecke vom Land	152.440,00	140.000	140.000	0	140.000	140.000	140.000
61420000 Zuweisungen für laufende Zwecke von Gemeinden (GV)	1.558,80	0	0	0	0	0	0
61420010 Zuweisungen vom Landkreis für laufende Zwecke	1.133.146,68	1.065.000	1.314.000	0	1.314.000	1.114.000	1.099.000
10. = Summe der Einzahlungen aus laufender Verwaltungstätigkeit	1.297.580,83	1.205.000	1.454.000	0	1.454.000	1.254.000	1.239.000
Auszahlungen aus laufender Verwaltungstätigkeit							
11. - Personalauszahlungen	56.762,34	58.900	60.400	0	61.900	61.900	61.900
70110000 Dienstaussahlungen Beamte	2.399,97	2.400	2.500	0	2.500	2.500	2.500
70120000 Dienstaussahlungen Arbeitnehmer	41.353,55	42.900	44.000	0	45.100	45.100	45.100
70210000 Beiträge zu Versorgungskassen für Beamte	1.484,73	900	900	0	900	900	900
70220000 Beiträge zu Versorgungskassen für Arbeitnehmer	2.872,36	3.700	3.800	0	3.900	3.900	3.900
70320000 Beiträge zur gesetzlichen Sozialversicherung für Arbeitnehmer	8.327,86	8.600	8.800	0	9.100	9.100	9.100
70410000 Beihilfen und Unterstützungsleistungen für Beamte und Arbeitnehmer	323,87	400	400	0	400	400	400
13. - Auszahlungen für Sach- und Dienstleistungen und für geringwertige Vermögensgegenstände	101.438,49	80.000	103.100	0	102.500	86.100	66.100
72110000 Unterhaltung der Grundstücke und baulichen Anlagen	74.281,22	44.200	61.800	0	60.900	44.500	24.500
72210000 Unterhaltung des beweglichen Vermögens	0,00	0	4.000	0	4.000	4.000	4.000
72220000 Erwerb geringwertiger Vermögensgegenstände	0,00	0	2.500	0	2.500	2.500	2.500
72310000 Mieten und Pachten	3.406,84	3.500	3.500	0	3.500	3.500	3.500
72410000 Bewirtschaftung der Grundstücke und baulichen Anlagen	13.870,43	20.300	19.300	0	19.600	19.600	19.600
72710000 Besondere Verwaltungs- und Betriebsauszahlungen	3.000,00	4.800	4.800	0	4.800	4.800	4.800
72910000 Auszahlungen für sonstige Dienstleistungen	6.880,00	7.200	7.200	0	7.200	7.200	7.200
15. - Transferauszahlungen	2.069.409,33	2.110.000	2.170.000	0	2.040.000	2.040.000	2.040.000
73180010 Zuschüsse an übrige Bereiche	2.069.409,33	2.110.000	2.170.000	0	2.040.000	2.040.000	2.040.000
16. - sonstige haushaltswirksame Auszahlungen	0,00	0	0	0	0	0	0
17. = Summe der Auszahlungen aus laufender Verwaltungstätigkeit	2.227.610,16	2.248.900	2.333.500	0	2.204.400	2.188.000	2.168.000
18. = Saldo aus laufender Verwaltungstätigkeit	-930.029,33	-1.043.900	-879.500	0	-750.400	-934.000	-929.000
Einzahlungen aus Investitionstätigkeit							
19. + Zuwendungen für Investitionstätigkeit	0,00	25.000	300.000	0	0	0	0
68110000 Investitionszuwendungen, Land	0,00	0	180.000	0	0	0	0



C. Teilfinanzhaushalt 2018

Gemeinde: 00 Nordstemmen

Seite : 139

Datum: 28.11.2017

Uhrzeit: 15:27:42

Teilhaushalt 20 Budget Fachbereich 2 Sicherheit, Einwohnerservice, Bildung und Soziales
Produkt 36501 Tageseinrichtungen für Kinder

Einzahlungen und Auszahlungen 1	Rechnungs- ergebnis des Vorvor- jahres	Ansatz des Vorjahres	Ansatz des Haushalts- jahres	Verpflich- tungs- ermäch- tigungen	Ansatz des ersten Jahres der mittelfristigen Finanzplanung	Ansatz des zweiten Jahres der mittelfristigen Finanzplanung	Ansatz des dritten Jahres der mittelfristigen Finanzplanung
	2016	2017	2018	2018	2019	2020	2021
	EUR	EUR	EUR	EUR	EUR	EUR	EUR
	2	3	4	5	6	7	8
68120000 Investitionszuweisungen von Gemeinden und Gemeindeverbänden	0,00	25.000	120.000	0	0	0	0
24. = Summe der Einzahlungen aus Investitionstätigkeit	0,00	25.000	300.000	0	0	0	0
Auszahlungen für Investitionstätigkeit							
26. - Baumaßnahmen	106.679,06	10.000	1.115.000	0	0	0	0
78710000 Auszahlungen für Hochbaumaßnahmen	106.679,06	10.000	0	0	0	0	0
78710018 Auszahlungen für Bau von Kindertagesstätten	0,00	0	1.115.000	0	0	0	0
27. - Erwerb von beweglichem Sachvermögen	1.659,82	12.200	10.000	0	10.000	10.000	10.000
78311720 Auszahlungen für den Erwerb von Betriebs- und Geschäftsausstattung	1.659,82	11.000	10.000	0	10.000	10.000	10.000
78312000 Auszahlungen für den Erwerb von Vermögensgegenständen über 150 Euro bis 1.000 Euro (Sammelposten)	0,00	1.200	0	0	0	0	0
31. = Summe der Auszahlungen aus Investitionstätigkeit	108.338,88	22.200	1.125.000	0	10.000	10.000	10.000
32. = Saldo aus Investitionstätigkeit	-108.338,88	2.800	-825.000	0	-10.000	-10.000	-10.000
33. = Finanzmittel-Überschuss/-Fehlbetrag	-1.038.368,21	-1.041.100	-1.704.500	0	-760.400	-944.000	-939.000



C. Teilfinanzhaushalt 2018

Seite : 140

Datum: 28.11.2017

Uhrzeit: 15:27:42

Gemeinde: 00 Nordstemmen

Teilhaushalt 20 Budget Fachbereich 2 Sicherheit, Einwohnerservice, Bildung und Soziales
 Produkt 36502 Wirtschaftliche Jugendhilfe

Verantwortlich

Herr Tischbier -Budget-

Verantwortlich

Frau Dombrowski

Einzahlungen und Auszahlungen 1	Rechnungs- ergebnis des Vorvor- jahres	Ansatz des Vorjahres	Ansatz des Haushalts- jahres	Verpflich- tungs- ermäch- tigungen	Ansatz des ersten Jahres der mittelfristigen Finanzplanung	Ansatz des zweiten Jahres der mittelfristigen Finanzplanung	Ansatz des dritten Jahres der mittelfristigen Finanzplanung
	2016	2017	2018	2018	2019	2020	2021
	EUR	EUR	EUR	EUR	EUR	EUR	EUR
	2	3	4	5	6	7	8
Einzahlungen aus laufender Verwaltungstätigkeit							
6. + Kostenerstattungen und Kostenumlagen	14.494,42	12.000	12.000	0	12.000	12.000	12.000
64820010 Erstattungen von Gemeinden und Gemeindeverbänden	14.494,42	12.000	12.000	0	12.000	12.000	12.000
10. = Summe der Einzahlungen aus laufender Verwaltungstätigkeit	14.494,42	12.000	12.000	0	12.000	12.000	12.000
Auszahlungen aus laufender Verwaltungstätigkeit							
11. - Personalauszahlungen	21.647,99	30.000	30.800	0	31.500	31.500	31.500
70120000 Dienstaussahlungen Arbeitnehmer	17.000,26	23.100	23.700	0	24.300	24.300	24.300
70220000 Beiträge zu Versorgungskassen für Arbeitnehmer	1.157,34	2.000	2.100	0	2.100	2.100	2.100
70320000 Beiträge zur gesetzlichen Sozialversicherung für Arbeitnehmer	3.413,13	4.700	4.800	0	4.900	4.900	4.900
70410000 Beihilfen und Unterstützungsleistungen für Beamte und Arbeitnehmer	77,26	200	200	0	200	200	200
15. - Transferauszahlungen	59.105,82	75.000	75.000	0	75.000	75.000	75.000
73310000 Soziale Leistungen an natürliche Personen außerhalb von Einrichtungen	59.105,82	75.000	75.000	0	75.000	75.000	75.000
17. = Summe der Auszahlungen aus laufender Verwaltungstätigkeit	80.753,81	105.000	105.800	0	106.500	106.500	106.500
18. = Saldo aus laufender Verwaltungstätigkeit	-66.259,39	-93.000	-93.800	0	-94.500	-94.500	-94.500
Auszahlungen für Investitionstätigkeit							
33. = Finanzmittel-Überschuss/-Fehlbetrag	-66.259,39	-93.000	-93.800	0	-94.500	-94.500	-94.500



C. Teilfinanzhaushalt 2018

Seite : 141

Datum: 28.11.2017

Uhrzeit: 15:27:42

Gemeinde: 00 Nordstemmen

Teilhaushalt 20 Budget Fachbereich 2 Sicherheit, Einwohnerservice, Bildung und Soziales
 Produkt 36600 Spielplätze und Jugendbegegnungsstätten

Verantwortlich

Herr Tischbier -Budget-

Verantwortlich

Herr Tischbier

Einzahlungen und Auszahlungen 1	Rechnungs- ergebnis des Vorvor- jahres	Ansatz des Vorjahres	Ansatz des Haushalts- jahres	Verpflich- tungs- ermäch- tigungen	Ansatz des ersten Jahres der mittelfristigen Finanzplanung	Ansatz des zweiten Jahres der mittelfristigen Finanzplanung	Ansatz des dritten Jahres der mittelfristigen Finanzplanung
	2016	2017	2018	2018	2019	2020	2021
	EUR	EUR	EUR	EUR	EUR	EUR	EUR
	2	3	4	5	6	7	8
Einzahlungen aus laufender Verwaltungstätigkeit							
10. = Summe der Einzahlungen aus laufender Verwaltungstätigkeit	0,00	0	0	0	0	0	0
Auszahlungen aus laufender Verwaltungstätigkeit							
11. - Personalauszahlungen	20.910,38	26.700	27.400	0	28.000	28.000	28.000
70110000 Dienstaussahlungen Beamte	2.399,97	2.400	2.500	0	2.500	2.500	2.500
70120000 Dienstaussahlungen Arbeitnehmer	13.280,24	17.900	18.300	0	18.800	18.800	18.800
70210000 Beiträge zu Versorgungskassen für Beamte	1.484,73	900	900	0	900	900	900
70220000 Beiträge zu Versorgungskassen für Arbeitnehmer	899,15	1.600	1.600	0	1.700	1.700	1.700
70320000 Beiträge zur gesetzlichen Sozialversicherung für Arbeitnehmer	2.660,86	3.700	3.800	0	3.800	3.800	3.800
70410000 Beihilfen und Unterstützungsleistungen für Beamte und Arbeitnehmer	185,43	200	300	0	300	300	300
13. - Auszahlungen für Sach- und Dienstleistungen und für geringwertige Vermögensgegenstände	35.300,73	39.200	49.200	0	34.200	34.200	30.200
72110000 Unterhaltung der Grundstücke und baulichen Anlagen	486,96	2.500	12.500	0	2.500	2.500	2.500
72120000 Unterhaltung des sonstigen unbeweglichen Vermögens	25.186,44	23.500	23.500	0	23.500	23.500	19.500
72310000 Mieten und Pachten	0,00	700	700	0	700	700	700
72410000 Bewirtschaftung der Grundstücke und baulichen Anlagen	8.027,33	10.900	10.900	0	5.900	5.900	5.900
72910000 Auszahlungen für sonstige Dienstleistungen	1.600,00	1.600	1.600	0	1.600	1.600	1.600
16. - sonstige haushaltswirksame Auszahlungen	0,00	0	0	0	0	0	0
17. = Summe der Auszahlungen aus laufender Verwaltungstätigkeit	56.211,11	65.900	76.600	0	62.200	62.200	58.200
18. = Saldo aus laufender Verwaltungstätigkeit	-56.211,11	-65.900	-76.600	0	-62.200	-62.200	-58.200
Einzahlungen aus Investitionstätigkeit							
19. + Zuwendungen für Investitionstätigkeit	23.000,00	0	0	0	0	0	0
68120000 Investitionszuweisungen von Gemeinden und Gemeindeverbänden	23.000,00	0	0	0	0	0	0
24. = Summe der Einzahlungen aus Investitionstätigkeit	23.000,00	0	0	0	0	0	0
Auszahlungen für Investitionstätigkeit							
26. - Baumaßnahmen	128.930,93	0	0	0	0	0	0
78710000 Auszahlungen für Hochbaumaßnahmen	29.047,74	0	0	0	0	0	0
78712400 Auszahlungen für Gebäude mit Kultur-, Sport-, Freizeit- und Gartenanlagen	99.883,19	0	0	0	0	0	0
27. - Erwerb von beweglichem Sachvermögen	0,00	45.000	60.000	0	10.000	10.000	10.000
78311720 Auszahlungen für den Erwerb von Betriebs- und Geschäftsausstattung	0,00	45.000	60.000	0	10.000	10.000	10.000
31. = Summe der Auszahlungen aus Investitionstätigkeit	128.930,93	45.000	60.000	0	10.000	10.000	10.000



C. Teilfinanzhaushalt 2018

Gemeinde: 00 Nordstemmen

Seite : 142

Datum: 28.11.2017

Uhrzeit: 15:27:42

Teilhaushalt 20 Budget Fachbereich 2 Sicherheit, Einwohnerservice, Bildung und Soziales
Produkt 36600 Spielplätze und Jugendbegegnungsstätten

Einzahlungen und Auszahlungen 1	Rechnungs- ergebnis des Vorvor- jahres	Ansatz des Vorjahres	Ansatz des Haushalts- jahres	Verpflich- tungs- ermäch- tigungen	Ansatz des ersten Jahres der mittelfristigen Finanzplanung	Ansatz des zweiten Jahres der mittelfristigen Finanzplanung	Ansatz des dritten Jahres der mittelfristigen Finanzplanung
	2016	2017	2018	2018	2019	2020	2021
	EUR	EUR	EUR	EUR	EUR	EUR	EUR
	2	3	4	5	6	7	8
32. = Saldo aus Investitionstätigkeit	-105.930,93	-45.000	-60.000	0	-10.000	-10.000	-10.000
33. = Finanzmittel-Überschuss/-Fehlbetrag	-162.142,04	-110.900	-136.600	0	-72.200	-72.200	-68.200



C. Teilfinanzhaushalt 2018

Seite : 143

Datum: 28.11.2017

Uhrzeit: 15:27:42

Gemeinde: 00 Nordstemmen

Teilhaushalt 20 Budget Fachbereich 2 Sicherheit, Einwohnerservice, Bildung und Soziales
 Produkt 42100 Förderung des Sports

Verantwortlich

Herr Tischbier -Budget-

Verantwortlich

Herr Tischbier

Einzahlungen und Auszahlungen 1	Rechnungs- ergebnis des Vorvor- jahres	Ansatz des Vorjahres	Ansatz des Haushalts- jahres	Verpflich- tungs- ermäch- tigungen	Ansatz des ersten Jahres der mittelfristigen Finanzplanung	Ansatz des zweiten Jahres der mittelfristigen Finanzplanung	Ansatz des dritten Jahres der mittelfristigen Finanzplanung
	2016	2017	2018	2018	2019	2020	2021
	EUR	EUR	EUR	EUR	EUR	EUR	EUR
	2	3	4	5	6	7	8
Einzahlungen aus laufender Verwaltungstätigkeit							
4. + öffentlich-rechtliche Entgelte	12.037,14	14.000	14.000	0	14.000	14.000	14.000
63210000 <i>Benutzungsgebühren und ähnliche Entgelte</i>	12.037,14	14.000	14.000	0	14.000	14.000	14.000
5. + privatrechtliche Entgelte	571,55	0	0	0	0	0	0
64610000 <i>Sonstige privatrechtliche Leistungsentgelte</i>	571,55	0	0	0	0	0	0
10. = Summe der Einzahlungen aus laufender Verwaltungstätigkeit	12.608,69	14.000	14.000	0	14.000	14.000	14.000
Auszahlungen aus laufender Verwaltungstätigkeit							
11. - Personalauszahlungen	19.850,56	25.900	26.500	0	27.100	27.100	27.100
70110000 <i>Dienstauszahlungen Beamte</i>	2.399,97	2.400	2.500	0	2.500	2.500	2.500
70120000 <i>Dienstauszahlungen Arbeitnehmer</i>	12.504,22	17.500	17.900	0	18.400	18.400	18.400
70210000 <i>Beiträge zu Versorgungskassen für Beamte</i>	1.484,73	900	900	0	900	900	900
70220000 <i>Beiträge zu Versorgungskassen für Arbeitnehmer</i>	818,37	1.500	1.500	0	1.500	1.500	1.500
70320000 <i>Beiträge zur gesetzlichen Sozialversicherung für Arbeitnehmer</i>	2.469,93	3.400	3.500	0	3.600	3.600	3.600
70410000 <i>Beihilfen und Unterstützungsleistungen für Beamte und Arbeitnehmer</i>	173,34	200	200	0	200	200	200
13. - Auszahlungen für Sach- und Dienstleistungen und für geringwertige Vermögensgegenstände	14.984,74	19.000	19.000	0	19.000	19.000	19.000
72110000 <i>Unterhaltung der Grundstücke und baulichen Anlagen</i>	3.665,08	5.000	0	0	0	0	0
72210000 <i>Unterhaltung des beweglichen Vermögens</i>	0,00	0	5.000	0	5.000	5.000	5.000
72310000 <i>Mieten und Pachten</i>	11.319,66	14.000	14.000	0	14.000	14.000	14.000
15. - Transferauszahlungen	560,00	1.000	1.000	0	1.000	1.000	1.000
73180010 <i>Zuschüsse an übrige Bereiche</i>	560,00	1.000	1.000	0	1.000	1.000	1.000
17. = Summe der Auszahlungen aus laufender Verwaltungstätigkeit	35.395,30	45.900	46.500	0	47.100	47.100	47.100
18. = Saldo aus laufender Verwaltungstätigkeit	-22.786,61	-31.900	-32.500	0	-33.100	-33.100	-33.100
Einzahlungen aus Investitionstätigkeit							
19. + Zuwendungen für Investitionstätigkeit	0,00	0	0	0	0	0	0
24. = Summe der Einzahlungen aus Investitionstätigkeit	0,00	0	0	0	0	0	0
Auszahlungen für Investitionstätigkeit							
27. - Erwerb von beweglichem Sachvermögen	528,00	1.000	1.000	0	1.000	1.000	1.000
78311720 <i>Auszahlungen für den Erwerb von Betriebs- und Geschäftsausstattung</i>	528,00	1.000	1.000	0	1.000	1.000	1.000
31. = Summe der Auszahlungen aus Investitionstätigkeit	528,00	1.000	1.000	0	1.000	1.000	1.000
32. = Saldo aus Investitionstätigkeit	-528,00	-1.000	-1.000	0	-1.000	-1.000	-1.000
33. = Finanzmittel-Überschuss/-Fehlbetrag	-23.314,61	-32.900	-33.500	0	-34.100	-34.100	-34.100



C. Teilfinanzhaushalt 2018

Gemeinde: 00 Nordstemmen

Teilhaushalt 20 Budget Fachbereich 2 Sicherheit, Einwohnerservice, Bildung und Soziales
 Produkt 42400 Freizeitbad

Verantwortlich

Herr Tischbier -Budget-

Verantwortlich

Frau Wrobel

Einzahlungen und Auszahlungen 1	Rechnungs- ergebnis des Vorvor- jahres	Ansatz des Vorjahres	Ansatz des Haushalts- jahres	Verpflich- tungs- ermäch- tigungen	Ansatz des ersten Jahres der mittelfristigen Finanzplanung	Ansatz des zweiten Jahres der mittelfristigen Finanzplanung	Ansatz des dritten Jahres der mittelfristigen Finanzplanung
	2016	2017	2018	2018	2019	2020	2021
	EUR	EUR	EUR	EUR	EUR	EUR	EUR
	2	3	4	5	6	7	8
Einzahlungen aus laufender Verwaltungstätigkeit							
4. + öffentlich-rechtliche Entgelte	143.901,90	121.500	120.000	0	120.000	120.000	120.000
63210000 <i>Benutzungsgebühren und ähnliche Entgelte</i>	143.901,90	121.500	120.000	0	120.000	120.000	120.000
5. + privatrechtliche Entgelte	26.644,87	12.700	17.500	0	17.500	17.500	17.500
64110000 <i>Mieten Pachten</i>	4.739,57	6.500	6.500	0	6.500	6.500	6.500
64110100 <i>Einzahlung Miete Wohnung</i>	3.932,77	4.700	4.000	0	4.000	4.000	4.000
64110300 <i>Einzahlung Miete Reklameflächen</i>	7.563,01	0	0	0	0	0	0
64610000 <i>Sonstige privatrechtliche Leistungsentgelte</i>	0,00	500	500	0	500	500	500
64610100 <i>Einzahlung sonstiges privatrechtliches Leistungsentgelt (Schwimmkurs)</i>	1.170,00	500	1.000	0	1.000	1.000	1.000
64610300 <i>Einzahlung sonstiges privatrechtliches Leistungsentgelt (Aqua-Fitness)</i>	1.852,92	500	500	0	500	500	500
64610400 <i>Einzahlung sonstiges privatrechtliches Leistungsentgelt (Veranstaltungen)</i>	7.386,60	0	5.000	0	5.000	5.000	5.000
9. + sonstige haushaltswirksame Einzahlungen	206.041,80	0	0	0	0	0	0
65220070 <i>Einzahlungen aus erhaltener Umsatzsteuer - 7%</i>	4.209,97	0	0	0	0	0	0
65220190 <i>Einzahlungen aus erhaltener Umsatzsteuer - 19%</i>	2.036,72	0	0	0	0	0	0
65228000 <i>Einzahlungen aus erhaltener Umsatzsteuer</i>	14.585,54	0	0	0	0	0	0
65230000 <i>Einzahlungen aus der Erstattung von Vorsteuern - Variabler Prozentsatz</i>	125,81	0	0	0	0	0	0
65230070 <i>Einzahlungen aus der Erstattung von Vorsteuern - 7%</i>	30,82	0	0	0	0	0	0
65230190 <i>Einzahlungen aus der Erstattung von Vorsteuern - 19%</i>	55.537,57	0	0	0	0	0	0
65238000 <i>Einzahlungen aus der Erstattung von Vorsteuern</i>	129.515,37	0	0	0	0	0	0
10. = Summe der Einzahlungen aus laufender Verwaltungstätigkeit	376.588,57	134.200	137.500	0	137.500	137.500	137.500
Auszahlungen aus laufender Verwaltungstätigkeit							
11. - Personalauszahlungen	183.245,18	190.600	195.500	0	200.200	200.200	200.200
70110000 <i>Dienstauszahlungen Beamte</i>	2.399,97	2.400	2.500	0	2.500	2.500	2.500
70120000 <i>Dienstauszahlungen Arbeitnehmer</i>	140.745,70	145.100	148.800	0	152.500	152.500	152.500
70210000 <i>Beiträge zu Versorgungskassen für Beamte</i>	1.484,73	900	900	0	900	900	900
70220000 <i>Beiträge zu Versorgungskassen für Arbeitnehmer</i>	9.429,24	12.400	12.700	0	13.000	13.000	13.000
70320000 <i>Beiträge zur gesetzlichen Sozialversicherung für Arbeitnehmer</i>	28.408,98	29.000	29.800	0	30.500	30.500	30.500
70410000 <i>Beihilfen und Unterstützungsleistungen für Beamte und Arbeitnehmer</i>	776,56	800	800	0	800	800	800
13. - Auszahlungen für Sach- und Dienstleistungen und für geringwertige Vermögensgegenstände	193.875,86	161.300	230.600	0	219.200	219.200	219.200
72110000 <i>Unterhaltung der Grundstücke und baulichen Anlagen</i>	96.819,72	60.000	82.000	0	80.000	80.000	80.000



C. Teilfinanzhaushalt 2018

Seite : 145

Datum: 28.11.2017

Uhrzeit: 15:27:42

Gemeinde: 00 Nordstemmen

Teilhaushalt 20 Budget Fachbereich 2 Sicherheit, Einwohnerservice, Bildung und Soziales
Produkt 42400 Freizeitbad

Einzahlungen und Auszahlungen 1	Rechnungs- ergebnis des Vorvor- jahres	Ansatz des Vorjahres	Ansatz des Haushalts- jahres	Verpflich- tungs- ermäch- tigungen	Ansatz des ersten Jahres der mittelfristigen Finanzplanung	Ansatz des zweiten Jahres der mittelfristigen Finanzplanung	Ansatz des dritten Jahres der mittelfristigen Finanzplanung
	2016	2017	2018	2018	2019	2020	2021
	EUR	EUR	EUR	EUR	EUR	EUR	EUR
	2	3	4	5	6	7	8
72210000 Unterhaltung des beweglichen Vermögens	359,70	600	600	0	600	600	600
72220000 Erwerb geringwertiger Vermögensgegenstände	499,83	2.000	8.000	0	3.500	3.500	3.500
72410000 Bewirtschaftung der Grundstücke und baulichen Anlagen	299,46	500	600	0	600	600	600
72410610 Freizeitbad Strom	39.315,53	35.000	43.000	0	43.000	43.000	43.000
72410620 Freizeitbad Abfallgebühren	2.850,00	2.500	2.800	0	2.800	2.800	2.800
72410630 Freizeitbad Wasser/Kanal	15.357,99	18.500	18.500	0	18.500	18.500	18.500
72410640 Freizeitbad Heizung	10.500,00	10.500	10.500	0	10.500	10.500	10.500
72410650 Freizeitbad Chemie	15.641,27	16.000	17.500	0	17.500	17.500	17.500
72410660 Freizeitbad Fremdreinigung	0,00	0	30.000	0	30.000	30.000	30.000
72410670 Freizeitbad Reinigungsmittel	2.769,52	3.000	3.000	0	3.000	3.000	3.000
72410680 Freizeitbad Versicherungsbeiträge	4.289,43	5.000	5.000	0	5.000	5.000	5.000
72410690 Freizeitbad Wasseruntersuchungen	974,34	2.000	2.000	0	2.000	2.000	2.000
72610000 Besondere Auszahlungen für Beschäftigte	1.320,09	2.000	3.400	0	1.000	1.000	1.000
72610030 Schutzbekleidung Freizeitbad	1.925,03	1.500	1.500	0	700	700	700
72810000 Erwerb von Vorräten	953,95	2.200	2.200	0	500	500	500
16. - sonstige haushaltswirksame Auszahlungen	202.454,44	9.900	10.400	0	10.400	10.400	10.400
74310000 Geschäftsauszahlungen	14.469,90	3.600	3.600	0	3.600	3.600	3.600
74310003 Fermeldegebühren	686,87	800	1.300	0	1.300	1.300	1.300
74310170 Terminalmiete Freizeitbad	439,97	500	500	0	500	500	500
74310220 Veranstaltungen	0,00	5.000	5.000	0	5.000	5.000	5.000
74420000 Abzugsfähige Vorsteuer - Variabler Prozentsatz	132,94	0	0	0	0	0	0
74420070 Abzugsfähige Vorsteuer - 7%	110,17	0	0	0	0	0	0
74420190 Abzugsfähige Vorsteuer - 19%	55.974,39	0	0	0	0	0	0
74428000 Abzugsfähige Vorsteuer	109.913,88	0	0	0	0	0	0
74430070 Umsatzsteuer-Zahllast - 7%	4.209,97	0	0	0	0	0	0
74430190 Umsatzsteuer-Zahllast - 19%	2.590,30	0	0	0	0	0	0
74438000 Umsatzsteuer Zahllast	13.926,05	0	0	0	0	0	0
17. = Summe der Auszahlungen aus laufender Verwaltungstätigkeit	579.575,48	361.800	436.500	0	429.800	429.800	429.800
18. = Saldo aus laufender Verwaltungstätigkeit	-202.986,91	-227.600	-299.000	0	-292.300	-292.300	-292.300
Einzahlungen aus Investitionstätigkeit							
21. + Veräußerung von Sachvermögen	-300,31	0	0	0	0	0	0
68312000 Einzahlungen aus der Veräußerung von Vermögensgegenständen über 150,- bis 1.000,- Euro (Sammelposten)	-300,31	0	0	0	0	0	0
24. = Summe der Einzahlungen aus Investitionstätigkeit	-300,31	0	0	0	0	0	0
Auszahlungen für Investitionstätigkeit							
26. - Baumaßnahmen	396.654,68	300.000	1.000.000	0	1.000.000	1.000.000	0
78712400 Auszahlungen für Gebäude mit Kultur-, Sport-, Freizeit- und Gartenanlagen	396.654,68	300.000	1.000.000	0	1.000.000	1.000.000	0
27. - Erwerb von beweglichem Sachvermögen	9.338,30	31.800	12.700	0	2.000	2.000	2.000
78311720 Auszahlungen für den Erwerb von Betriebs- und Geschäftsausstattung	5.705,31	30.000	12.700	0	2.000	2.000	2.000
78312000 Auszahlungen für den Erwerb von Vermögensgegenständen über 150 Euro bis 1.000 Euro (Sammelposten)	3.632,99	1.800	0	0	0	0	0



C. Teilfinanzhaushalt 2018

Gemeinde: 00 Nordstemmen

Seite : 146

Datum: 28.11.2017

Uhrzeit: 15:27:42

Teilhaushalt 20 Budget Fachbereich 2 Sicherheit, Einwohnerservice, Bildung und Soziales
Produkt 42400 Freizeitbad

Einzahlungen und Auszahlungen 1	Rechnungs- ergebnis des Vorvor- jahres	Ansatz des Vorjahres	Ansatz des Haushalts- jahres	Verpflich- tungs- ermäch- tigungen	Ansatz des ersten Jahres der mittelfristigen Finanzplanung	Ansatz des zweiten Jahres der mittelfristigen Finanzplanung	Ansatz des dritten Jahres der mittelfristigen Finanzplanung
	2016	2017	2018	2018	2019	2020	2021
	EUR	EUR	EUR	EUR	EUR	EUR	EUR
	2	3	4	5	6	7	8
31. = Summe der Auszahlungen aus Investitionstätigkeit	405.992,98	331.800	1.012.700	0	1.002.000	1.002.000	2.000
32. = Saldo aus Investitionstätigkeit	-406.293,29	-331.800	-1.012.700	0	-1.002.000	-1.002.000	-2.000
33. = Finanzmittel-Überschuss/-Fehlbetrag	-609.280,20	-559.400	-1.311.700	0	-1.294.300	-1.294.300	-294.300



C. Teilfinanzhaushalt 2018

Seite : 147

Datum: 28.11.2017

Uhrzeit: 15:27:42

Gemeinde: 00 Nordstemmen

Teilhaushalt 20 Budget Fachbereich 2 Sicherheit, Einwohnerservice, Bildung und Soziales
 Produkt 42401 Sportstätten

Verantwortlich

Herr Tischbier -Budget-

Verantwortlich

Herr Tischbier

Einzahlungen und Auszahlungen 1	Rechnungs- ergebnis des Vorvor- jahres	Ansatz des Vorjahres	Ansatz des Haushalts- jahres	Verpflich- tungs- ermäch- tigungen	Ansatz des ersten Jahres der mittelfristigen Finanzplanung	Ansatz des zweiten Jahres der mittelfristigen Finanzplanung	Ansatz des dritten Jahres der mittelfristigen Finanzplanung
	2016	2017	2018	2018	2019	2020	2021
	EUR	EUR	EUR	EUR	EUR	EUR	EUR
	2	3	4	5	6	7	8
Auszahlungen aus laufender Verwaltungstätigkeit							
11. - Personalauszahlungen	4.011,43	3.500	3.600	0	3.600	3.600	3.600
70110000 Dienstaussahlungen Beamte	2.399,97	2.400	2.500	0	2.500	2.500	2.500
70210000 Beiträge zu Versorgungskassen für Beamte	1.484,73	900	900	0	900	900	900
70410000 Beihilfen und Unterstützungsleistungen für Beamte und Arbeitnehmer	126,73	200	200	0	200	200	200
13. - Auszahlungen für Sach- und Dienstleistungen und für geringwertige Vermögensgegenstände	66.778,88	143.200	118.400	0	61.200	145.200	118.700
72110000 Unterhaltung der Grundstücke und baulichen Anlagen	49.467,09	115.100	90.000	0	34.500	118.500	92.000
72410000 Bewirtschaftung der Grundstücke und baulichen Anlagen	17.311,79	28.100	28.400	0	26.700	26.700	26.700
15. - Transferauszahlungen	59.100,00	69.800	69.800	0	69.800	69.800	69.800
73180010 Zuschüsse an übrige Bereiche	59.100,00	69.800	69.800	0	69.800	69.800	69.800
17. = Summe der Auszahlungen aus laufender Verwaltungstätigkeit	129.890,31	216.500	191.800	0	134.600	218.600	192.100
18. = Saldo aus laufender Verwaltungstätigkeit	-129.890,31	-216.500	-191.800	0	-134.600	-218.600	-192.100
Einzahlungen aus Investitionstätigkeit							
19. + Zuwendungen für Investitionstätigkeit	15.408,00	90.000	0	0	0	0	0
68110000 Investitionszuwendungen, Land	15.408,00	90.000	0	0	0	0	0
24. = Summe der Einzahlungen aus Investitionstätigkeit	15.408,00	90.000	0	0	0	0	0
Auszahlungen für Investitionstätigkeit							
26. - Baumaßnahmen	50.188,17	100.000	15.000	0	0	0	0
78710000 Auszahlungen für Hochbaumaßnahmen	20.188,17	100.000	0	0	0	0	0
78712400 Auszahlungen für Gebäude mit Kultur-, Sport-, Freizeit- und Gartenanlagen	30.000,00	0	0	0	0	0	0
78732400 Auszahlungen für Kultur-, Sport-, Freizeitanlagen	0,00	0	15.000	0	0	0	0
27. - Erwerb von beweglichem Sachvermögen	0,00	0	2.500	0	0	0	0
78311720 Auszahlungen für den Erwerb von Betriebs- und Geschäftsausstattung	0,00	0	2.500	0	0	0	0
31. = Summe der Auszahlungen aus Investitionstätigkeit	50.188,17	100.000	17.500	0	0	0	0
32. = Saldo aus Investitionstätigkeit	-34.780,17	-10.000	-17.500	0	0	0	0
33. = Finanzmittel-Überschuss/-Fehlbetrag	-164.670,48	-226.500	-209.300	0	-134.600	-218.600	-192.100



C. Teilfinanzhaushalt 2018

Seite : 148

Datum: 28.11.2017

Uhrzeit: 15:27:42

Gemeinde: 00 Nordstemmen

Teilhaushalt 20 Budget Fachbereich 2 Sicherheit, Einwohnerservice, Bildung und Soziales
 Produkt 57301 Mehrzweckhallen und Dorfgemeinschaftshäuser

Verantwortlich

Herr Tischbier -Budget-

Verantwortlich

Herr Tischbier

Einzahlungen und Auszahlungen 1	Rechnungs- ergebnis des Vorvor- jahres	Ansatz des Vorjahres	Ansatz des Haushalts- jahres	Verpflich- tungs- ermäch- tigungen	Ansatz des ersten Jahres der mittelfristigen Finanzplanung	Ansatz des zweiten Jahres der mittelfristigen Finanzplanung	Ansatz des dritten Jahres der mittelfristigen Finanzplanung
	2016	2017	2018	2018	2019	2020	2021
	EUR	EUR	EUR	EUR	EUR	EUR	EUR
	2	3	4	5	6	7	8
Einzahlungen aus laufender Verwaltungstätigkeit							
5. + privatrechtliche Entgelte	5.429,40	7.500	7.500	0	7.500	7.500	7.500
64110000 Mieten Pachten	5.429,40	7.500	7.500	0	7.500	7.500	7.500
10. = Summe der Einzahlungen aus laufender	5.429,40	7.500	7.500	0	7.500	7.500	7.500
Verwaltungstätigkeit							
Auszahlungen aus laufender Verwaltungstätigkeit							
11. - Personalauszahlungen	32.295,28	39.000	40.000	0	40.800	40.800	40.800
70110000 Dienstaussahlungen Beamte	2.399,96	2.400	2.500	0	2.500	2.500	2.500
70120000 Dienstaussahlungen Arbeitnehmer	22.190,90	27.400	28.100	0	28.800	28.800	28.800
70210000 Beiträge zu Versorgungskassen für Beamte	1.484,70	900	900	0	900	900	900
70220000 Beiträge zu Versorgungskassen für Arbeitnehmer	1.527,05	2.400	2.500	0	2.500	2.500	2.500
70320000 Beiträge zur gesetzlichen Sozialversicherung für Arbeitnehmer	4.462,72	5.600	5.700	0	5.800	5.800	5.800
70410000 Beihilfen und Unterstützungsleistungen für Beamte und Arbeitnehmer	229,95	300	300	0	300	300	300
13. - Auszahlungen für Sach- und Dienstleistungen und für geringwertige Vermögensgegenstände	37.491,70	79.000	109.200	0	73.100	39.100	39.100
72110000 Unterhaltung der Grundstücke und baulichen Anlagen	17.627,70	53.200	74.400	0	46.800	12.800	12.800
72210000 Unterhaltung des beweglichen Vermögens	0,00	500	3.500	0	500	500	500
72220000 Erwerb geringwertiger Vermögensgegenstände	0,00	0	5.500	0	0	0	0
72410000 Bewirtschaftung der Grundstücke und baulichen Anlagen	19.408,60	24.800	25.300	0	25.300	25.300	25.300
72710000 Besondere Verwaltungs- und Betriebsauszahlungen	455,40	500	500	0	500	500	500
15. - Transferauszahlungen	24.215,00	29.600	29.600	0	29.600	29.600	29.600
73180010 Zuschüsse an übrige Bereiche	24.215,00	29.600	29.600	0	29.600	29.600	29.600
17. = Summe der Auszahlungen aus laufender	94.001,98	147.600	178.800	0	143.500	109.500	109.500
Verwaltungstätigkeit							
18. = Saldo aus laufender Verwaltungstätigkeit	-88.572,58	-140.100	-171.300	0	-136.000	-102.000	-102.000
Einzahlungen aus Investitionstätigkeit							
19. + Zuwendungen für Investitionstätigkeit	4.532,00	0	24.400	0	0	0	0
68110000 Investitionszuwendungen, Land	4.532,00	0	24.400	0	0	0	0
24. = Summe der Einzahlungen aus	4.532,00	0	24.400	0	0	0	0
Investitionstätigkeit							
Auszahlungen für Investitionstätigkeit							
26. - Baumaßnahmen	3.965,83	0	27.000	0	0	0	0
78710000 Auszahlungen für Hochbaumaßnahmen	3.965,83	0	27.000	0	0	0	0
31. = Summe der Auszahlungen aus	3.965,83	0	27.000	0	0	0	0
Investitionstätigkeit							
32. = Saldo aus Investitionstätigkeit	566,17	0	-2.600	0	0	0	0



C. Teilfinanzhaushalt 2018

Gemeinde: 00 Nordstemmen

Seite : 149

Datum: 28.11.2017

Uhrzeit: 15:27:42

Teilhaushalt 20 Budget Fachbereich 2 Sicherheit, Einwohnerservice, Bildung und Soziales
Produkt 57301 Mehrzweckhallen und Dorfgemeinschaftshäuser

Einzahlungen und Auszahlungen	Rechnungs- ergebnis des Vorvor- jahres	Ansatz des Vorjahres	Ansatz des Haushalts- jahres	Verpflich- tungs- ermäch- tigungen	Ansatz des ersten Jahres der mittelfristigen Finanzplanung	Ansatz des zweiten Jahres der mittelfristigen Finanzplanung	Ansatz des dritten Jahres der mittelfristigen Finanzplanung
	2016	2017	2018	2018	2019	2020	2021
	EUR	EUR	EUR	EUR	EUR	EUR	EUR
1	2	3	4	5	6	7	8
33. = Finanzmittel-Überschuss/-Fehlbetrag	-88.006,41	-140.100	-173.900	0	-136.000	-102.000	-102.000



C. Teilfinanzhaushalt 2018

Seite : 150

Datum: 28.11.2017

Uhrzeit: 15:27:42

Gemeinde: 00 Nordstemmen

Teilhaushalt 30 Budget Fachbereich 3 Planung, Bau und Umwelt
 Produkt 51100 Räumliche Planungs- und Entwicklungsmaßnahmen

Verantwortlich

Herr Schwindt -Budget-

Verantwortlich

Herr Bödeker

Pflichtaufgabe

Ja

Einzahlungen und Auszahlungen 1	Rechnungs- ergebnis des Vorvor- jahres	Ansatz des Vorjahres	Ansatz des Haushalts- jahres	Verpflich- tungs- ermäch- tigungen	Ansatz des ersten Jahres der mittelfristigen Finanzplanung	Ansatz des zweiten Jahres der mittelfristigen Finanzplanung	Ansatz des dritten Jahres der mittelfristigen Finanzplanung
	2016	2017	2018	2018	2019	2020	2021
	EUR	EUR	EUR	EUR	EUR	EUR	EUR
	2	3	4	5	6	7	8
Einzahlungen aus laufender Verwaltungstätigkeit							
6. + Kostenerstattungen und Kostenumlagen	15.027,35	35.000	45.000	0	37.500	38.000	38.000
64880010 <i>Einzahlungen Erstattungen von übrigen Bereichen</i>	15.027,35	35.000	45.000	0	37.500	38.000	38.000
10. = Summe der Einzahlungen aus laufender Verwaltungstätigkeit	15.027,35	35.000	45.000	0	37.500	38.000	38.000
Auszahlungen aus laufender Verwaltungstätigkeit							
11. - Personalauszahlungen	67.040,79	59.800	61.300	0	62.800	62.800	62.800
70110000 <i>Dienstausszahlungen Beamte</i>	9.238,49	5.600	5.800	0	5.900	5.900	5.900
70120000 <i>Dienstausszahlungen Arbeitnehmer</i>	40.900,48	39.900	40.900	0	41.900	41.900	41.900
70210000 <i>Beiträge zu Versorgungskassen für Beamte</i>	5.758,17	2.100	2.100	0	2.200	2.200	2.200
70220000 <i>Beiträge zu Versorgungskassen für Arbeitnehmer</i>	2.661,62	3.400	3.500	0	3.600	3.600	3.600
70320000 <i>Beiträge zur gesetzlichen Sozialversicherung für Arbeitnehmer</i>	7.794,95	8.000	8.200	0	8.400	8.400	8.400
70410000 <i>Beihilfen und Unterstützungsleistungen für Beamte und Arbeitnehmer</i>	687,08	800	800	0	800	800	800
13. - Auszahlungen für Sach- und Dienstleistungen und für geringwertige Vermögensgegenstände	85.117,65	109.200	141.200	0	83.700	116.200	116.200
72910000 <i>Auszahlungen für sonstige Dienstleistungen</i>	9.382,89	78.000	95.000	0	52.500	40.000	40.000
72910070 <i>Änderung F-Plan</i>	75.734,76	30.000	45.000	0	0	0	0
72910075 <i>Neuaufstellung F-Plan</i>	0,00	0	0	0	0	75.000	75.000
72910090 <i>Gewerbestandorte</i>	0,00	0	0	0	30.000	0	0
72910110 <i>Vermessungskosten B-Pläne</i>	0,00	1.200	1.200	0	1.200	1.200	1.200
16. - sonstige haushaltswirksame Auszahlungen	353,67	3.000	3.000	0	3.000	3.000	3.000
74310000 <i>Geschäftsauszahlungen</i>	353,67	3.000	3.000	0	3.000	3.000	3.000
17. = Summe der Auszahlungen aus laufender Verwaltungstätigkeit	152.512,11	172.000	205.500	0	149.500	182.000	182.000
18. = Saldo aus laufender Verwaltungstätigkeit	-137.484,76	-137.000	-160.500	0	-112.000	-144.000	-144.000
Auszahlungen für Investitionstätigkeit							
33. = Finanzmittel-Überschuss/-Fehlbetrag	-137.484,76	-137.000	-160.500	0	-112.000	-144.000	-144.000



C. Teilfinanzhaushalt 2018

Seite : 151

Datum: 28.11.2017

Uhrzeit: 15:27:42

Gemeinde: 00 Nordstemmen

Teilhaushalt 30 Budget Fachbereich 3 Planung, Bau und Umwelt
 Produkt 52100 Bau- und Grundstücksordnung

Verantwortlich

Herr Schwindt -Budget-

Verantwortlich

Herr Bödeker

Pflichtaufgabe

Ja

Einzahlungen und Auszahlungen 1	Rechnungs- ergebnis des Vorvor- jahres	Ansatz des Vorjahres	Ansatz des Haushalts- jahres	Verpflich- tungs- ermäch- tigungen	Ansatz des ersten Jahres der mittelfristigen Finanzplanung	Ansatz des zweiten Jahres der mittelfristigen Finanzplanung	Ansatz des dritten Jahres der mittelfristigen Finanzplanung
	2016	2017	2018	2018	2019	2020	2021
	EUR	EUR	EUR	EUR	EUR	EUR	EUR
	2	3	4	5	6	7	8
Einzahlungen aus laufender Verwaltungstätigkeit							
4. + öffentlich-rechtliche Entgelte	6.320,30	5.000	5.000	0	5.000	5.000	5.000
63110100 <i>Verspätungszuschläge</i>	6.320,30	5.000	5.000	0	5.000	5.000	5.000
10. = Summe der Einzahlungen aus laufender Verwaltungstätigkeit	6.320,30	5.000	5.000	0	5.000	5.000	5.000
Auszahlungen aus laufender Verwaltungstätigkeit							
11. - Personalauszahlungen	72.293,14	44.000	45.400	0	46.300	46.300	46.300
70110000 <i>Dienstaussahlungen Beamte</i>	18.895,76	8.400	8.700	0	8.900	8.900	8.900
70120000 <i>Dienstaussahlungen Arbeitnehmer</i>	34.699,68	24.600	25.200	0	25.800	25.800	25.800
70210000 <i>Beiträge zu Versorgungskassen für Beamte</i>	8.637,25	3.100	3.200	0	3.200	3.200	3.200
70220000 <i>Beiträge zu Versorgungskassen für Arbeitnehmer</i>	2.394,57	2.100	2.200	0	2.200	2.200	2.200
70320000 <i>Beiträge zur gesetzlichen Sozialversicherung für Arbeitnehmer</i>	6.774,29	4.900	5.100	0	5.200	5.200	5.200
70410000 <i>Beihilfen und Unterstützungsleistungen für Beamte und Arbeitnehmer</i>	891,59	900	1.000	0	1.000	1.000	1.000
16. - sonstige haushaltswirksame Auszahlungen	717,74	1.400	1.900	0	1.400	1.400	1.400
74290000 <i>Sonstige Auszahlungen für die Inanspruchnahme von Rechten und Diensten</i>	0,00	100	100	0	100	100	100
74310000 <i>Geschäftsauszahlungen</i>	717,74	1.000	1.500	0	1.000	1.000	1.000
74310003 <i>Fermeldegebühren</i>	0,00	300	300	0	300	300	300
17. = Summe der Auszahlungen aus laufender Verwaltungstätigkeit	73.010,88	45.400	47.300	0	47.700	47.700	47.700
18. = Saldo aus laufender Verwaltungstätigkeit	-66.690,58	-40.400	-42.300	0	-42.700	-42.700	-42.700
Auszahlungen für Investitionstätigkeit							
33. = Finanzmittel-Überschuss/-Fehlbetrag	-66.690,58	-40.400	-42.300	0	-42.700	-42.700	-42.700



C. Teilfinanzhaushalt 2018

Gemeinde: 00 Nordstemmen

Teilhaushalt 30 Budget Fachbereich 3 Planung, Bau und Umwelt
 Produkt 53810 Abwasserbeseitigung

Verantwortlich

Herr Schwindt -Budget-

Verantwortlich

Herr Schwindt

Pflichtaufgabe

Ja

Einzahlungen und Auszahlungen 1	Rechnungs- ergebnis des Vorvor- jahres	Ansatz des Vorjahres	Ansatz des Haushalts- jahres	Verpflich- tungs- ermäch- tigungen	Ansatz des ersten Jahres der mittelfristigen Finanzplanung	Ansatz des zweiten Jahres der mittelfristigen Finanzplanung	Ansatz des dritten Jahres der mittelfristigen Finanzplanung
	2016	2017	2018	2018	2019	2020	2021
	EUR	EUR	EUR	EUR	EUR	EUR	EUR
	2	3	4	5	6	7	8
Einzahlungen aus laufender Verwaltungstätigkeit							
4. + öffentlich-rechtliche Entgelte	2.237.348,07	2.253.900	2.304.400	0	2.303.900	2.415.500	2.415.500
63110000 Verwaltungsgebühren	1.326,00	500	1.000	0	500	500	500
63210041 Schmutzwassergebühren	1.568.030,40	1.635.000	1.635.000	0	1.635.000	1.735.000	1.735.000
63210042 Niederschlagswassergebühren Grundstücke	399.634,77	350.000	400.000	0	400.000	400.000	400.000
63210043 Niederschlagswassergebühren Straßen	268.356,90	268.400	268.400	0	268.400	280.000	280.000
5. + privatrechtliche Entgelte	4.098,96	500	500	0	500	500	500
64610000 Sonstige privatrechtliche Leistungsentgelte	4.098,96	500	500	0	500	500	500
10. = Summe der Einzahlungen aus laufender Verwaltungstätigkeit	2.241.447,03	2.254.400	2.304.900	0	2.304.400	2.416.000	2.416.000
Auszahlungen aus laufender Verwaltungstätigkeit							
11. - Personalauszahlungen	334.193,03	321.600	329.800	0	338.100	338.100	338.100
70110000 Dienstausschüttungen Beamte	32.334,21	19.600	20.100	0	20.600	20.600	20.600
70120000 Dienstausschüttungen Arbeitnehmer	219.840,29	227.000	232.700	0	238.500	238.500	238.500
70210000 Beiträge zu Versorgungskassen für Beamte	20.153,59	7.100	7.300	0	7.500	7.500	7.500
70220000 Beiträge zu Versorgungskassen für Arbeitnehmer	15.218,05	19.400	19.900	0	20.400	20.400	20.400
70320000 Beiträge zur gesetzlichen Sozialversicherung für Arbeitnehmer	44.016,74	45.500	46.700	0	47.900	47.900	47.900
70410000 Beihilfen und Unterstützungsleistungen für Beamte und Arbeitnehmer	2.630,15	3.000	3.100	0	3.200	3.200	3.200
13. - Auszahlungen für Sach- und Dienstleistungen und für geringwertige Vermögensgegenstände	665.487,66	690.000	890.500	0	904.500	879.500	799.500
72110000 Unterhaltung der Grundstücke und baulichen Anlagen	24.365,18	33.000	74.000	0	26.000	26.000	26.000
72120000 Unterhaltung des sonstigen unbeweglichen Vermögens	172.737,54	146.500	298.500	0	363.500	353.500	273.500
72120152 SW-Kanalbefahrungen-Gewährleistungsabnahmen	0,00	0	5.000	0	5.000	5.000	5.000
72210000 Unterhaltung des beweglichen Vermögens	75.133,47	61.500	91.500	0	91.500	91.500	91.500
72220000 Erwerb geringwertiger Vermögensgegenstände	0,00	0	4.000	0	4.000	4.000	4.000
72410000 Bewirtschaftung der Grundstücke und baulichen Anlagen	291.290,34	319.000	304.000	0	304.000	304.000	304.000
72510000 Haltung von Fahrzeugen	10.131,43	13.500	17.000	0	14.000	14.000	14.000
72610000 Besondere Auszahlungen für Beschäftigte	6.922,23	13.000	8.000	0	8.000	8.000	8.000
72811000 Rohstoffe/Fertigungsmaterial	3.333,84	4.000	4.000	0	4.000	4.000	4.000
72812000 Hilfsstoffe	3.578,54	3.000	3.000	0	3.000	3.000	3.000
72813000 Erwerb von Betriebsstoffen	17.048,62	23.000	23.000	0	23.000	23.000	23.000
72910000 Auszahlungen für sonstige Dienstleistungen	60.946,47	73.500	58.500	0	58.500	43.500	43.500
16. - sonstige haushaltswirksame Auszahlungen	33.598,68	44.700	45.800	0	45.800	45.800	45.800
74310000 Geschäftsauszahlungen	6.073,12	4.700	5.200	0	5.200	5.200	5.200



C. Teilfinanzhaushalt 2018

Seite : 153

Datum: 28.11.2017

Uhrzeit: 15:27:42

Gemeinde: 00 Nordstemmen

Teilhaushalt 30 Budget Fachbereich 3 Planung, Bau und Umwelt
 Produkt 53810 Abwasserbeseitigung

Einzahlungen und Auszahlungen 1	Rechnungs- ergebnis des Vorvor- jahres	Ansatz des Vorjahres	Ansatz des Haushalts- jahres	Verpflich- tungs- ermäch- tigungen	Ansatz des ersten Jahres der mittelfristigen Finanzplanung	Ansatz des zweiten Jahres der mittelfristigen Finanzplanung	Ansatz des dritten Jahres der mittelfristigen Finanzplanung
	2016	2017	2018	2018	2019	2020	2021
	EUR	EUR	EUR	EUR	EUR	EUR	EUR
	2	3	4	5	6	7	8
74310003 <i>Fermeldegebühren</i>	897,56	1.400	2.000	0	2.000	2.000	2.000
74410000 <i>Steuern, Versicherungen, Schadensfälle</i>	26.628,00	38.600	38.600	0	38.600	38.600	38.600
17. = Summe der Auszahlungen aus laufender Verwaltungstätigkeit	1.033.279,37	1.056.300	1.266.100	0	1.288.400	1.263.400	1.183.400
18. = Saldo aus laufender Verwaltungstätigkeit	1.208.167,66	1.198.100	1.038.800	0	1.016.000	1.152.600	1.232.600
Einzahlungen aus Investitionstätigkeit							
19. + Zuwendungen für Investitionstätigkeit	19.182,05	0	0	0	0	0	0
68100000 <i>Investitionszuwendungen, Bund</i>	462,05	0	0	0	0	0	0
68120000 <i>Investitionszuweisungen von Gemeinden und Gemeindeverbänden</i>	18.720,00	0	0	0	0	0	0
20. + Beiträge u.ä. Entgelten für Investitionstätigkeit	48.809,65	30.000	25.000	0	25.000	25.000	25.000
68918000 <i>Beiträge und ähnliche Entgelte - überige Bereiche</i>	48.809,65	30.000	25.000	0	25.000	25.000	25.000
24. = Summe der Einzahlungen aus Investitionstätigkeit	67.991,70	30.000	25.000	0	25.000	25.000	25.000
Auszahlungen für Investitionstätigkeit							
26. - Baumaßnahmen	350.408,36	1.354.000	2.403.000	0	2.360.000	2.155.000	1.320.000
78710000 <i>Auszahlungen für Hochbaumaßnahmen</i>	110.543,17	248.000	683.000	0	908.000	1.300.000	600.000
78720000 <i>Auszahlungen Tiefbaumaßnahmen</i>	232.174,81	1.066.000	1.720.000	0	1.452.000	855.000	720.000
78723400 <i>Auszahlungen für Entwässerungs- und Abwasserbeseitigungsanlagen</i>	7.690,38	40.000	0	0	0	0	0
27. - Erwerb von beweglichem Sachvermögen	51.260,47	96.000	157.000	0	23.000	23.000	23.000
78311610 <i>Auszahlungen für den Erwerb von Fahrzeugen</i>	0,00	28.000	40.000	0	0	0	0
78311620 <i>Auszahlungen für den Erwerb von Maschinen</i>	50.770,43	60.000	68.000	0	20.000	20.000	20.000
78311720 <i>Auszahlungen für den Erwerb von Betriebs- und Geschäftsausstattung</i>	0,00	5.000	49.000	0	3.000	3.000	3.000
78312000 <i>Auszahlungen für den Erwerb von Vermögensgegenständen über 150 Euro bis 1.000 Euro (Sammelposten)</i>	490,04	3.000	0	0	0	0	0
31. = Summe der Auszahlungen aus Investitionstätigkeit	401.668,83	1.450.000	2.560.000	0	2.383.000	2.178.000	1.343.000
32. = Saldo aus Investitionstätigkeit	-333.677,13	-1.420.000	-2.535.000	0	-2.358.000	-2.153.000	-1.318.000
33. = Finanzmittel-Überschuss/-Fehlbetrag	874.490,53	-221.900	-1.496.200	0	-1.342.000	-1.000.400	-85.400



C. Teilfinanzhaushalt 2018

Gemeinde: 00 Nordstemmen

Teilhaushalt 30 Budget Fachbereich 3 Planung, Bau und Umwelt
 Produkt 54100 Straßen, Wege, Plätze

Verantwortlich

Herr Schwindt -Budget-

Verantwortlich

Herr Schwindt

Pflichtaufgabe

Ja

Einzahlungen und Auszahlungen 1	Rechnungs- ergebnis des Vorvor- jahres	Ansatz des Vorjahres	Ansatz des Haushalts- jahres	Verpflich- tungs- ermäch- tigungen	Ansatz des ersten Jahres der mittelfristigen Finanzplanung	Ansatz des zweiten Jahres der mittelfristigen Finanzplanung	Ansatz des dritten Jahres der mittelfristigen Finanzplanung
	2016	2017	2018	2018	2019	2020	2021
	EUR	EUR	EUR	EUR	EUR	EUR	EUR
	2	3	4	5	6	7	8
Einzahlungen aus laufender Verwaltungstätigkeit							
4. + öffentlich-rechtliche Entgelte	1.489,00	1.300	1.300	0	1.300	1.300	1.300
63110000 Verwaltungsgebühren	689,00	300	300	0	300	300	300
63210000 Benutzungsgebühren und ähnliche Entgelte	800,00	1.000	1.000	0	1.000	1.000	1.000
5. + privatrechtliche Entgelte	13.231,79	1.000	1.000	0	1.000	1.000	1.000
64610000 Sonstige privatrechtliche Leistungsentgelte	13.231,79	1.000	1.000	0	1.000	1.000	1.000
10. = Summe der Einzahlungen aus laufender Verwaltungstätigkeit	14.720,79	2.300	2.300	0	2.300	2.300	2.300
Auszahlungen aus laufender Verwaltungstätigkeit							
11. - Personalauszahlungen	155.935,43	130.600	133.900	0	137.200	137.200	137.200
70110000 Dienstaussahlungen Beamte	66.393,62	58.800	60.300	0	61.800	61.800	61.800
70120000 Dienstaussahlungen Arbeitnehmer	36.122,02	38.000	38.900	0	39.900	39.900	39.900
70210000 Beiträge zu Versorgungskassen für Beamte	40.195,14	19.600	20.100	0	20.600	20.600	20.600
70220000 Beiträge zu Versorgungskassen für Arbeitnehmer	2.515,65	3.300	3.400	0	3.400	3.400	3.400
70320000 Beiträge zur gesetzlichen Sozialversicherung für Arbeitnehmer	7.121,70	7.600	7.800	0	8.000	8.000	8.000
70410000 Beihilfen und Unterstützungsleistungen für Beamte und Arbeitnehmer	3.587,30	3.300	3.400	0	3.500	3.500	3.500
13. - Auszahlungen für Sach- und Dienstleistungen und für geringwertige Vermögensgegenstände	619.434,19	733.000	804.500	0	798.000	807.000	762.000
72120000 Unterhaltung des sonstigen unbeweglichen Vermögens	286.707,27	360.000	435.000	0	385.000	385.000	385.000
72120083 Austausch Hochbeeteinfassungen	7.669,09	15.000	15.000	0	60.000	60.000	15.000
72220000 Erwerb geringwertiger Vermögensgegenstände	7.574,43	12.000	13.500	0	12.000	12.000	12.000
72410000 Bewirtschaftung der Grundstücke und baulichen Anlagen	1.836,82	4.000	4.000	0	4.000	4.000	4.000
72410121 Niederschlagswasser Straßen	270.953,32	271.000	271.000	0	271.000	280.000	280.000
72810000 Erwerb von Vorräten	17.450,53	25.000	20.000	0	20.000	20.000	20.000
72910000 Auszahlungen für sonstige Dienstleistungen	23.809,76	38.000	38.000	0	38.000	38.000	38.000
72910100 Vermessungskosten Straße	3.432,97	8.000	8.000	0	8.000	8.000	8.000
16. - sonstige haushaltswirksame Auszahlungen	2.981,15	6.100	6.100	0	6.100	6.100	6.100
74310000 Geschäftsauszahlungen	2.981,15	6.100	6.100	0	6.100	6.100	6.100
17. = Summe der Auszahlungen aus laufender Verwaltungstätigkeit	778.350,77	869.700	944.500	0	941.300	950.300	905.300
18. = Saldo aus laufender Verwaltungstätigkeit	-763.629,98	-867.400	-942.200	0	-939.000	-948.000	-903.000
Einzahlungen aus Investitionstätigkeit							
19. + Zuwendungen für Investitionstätigkeit	193.000,00	0	0	0	0	0	0
68110000 Investitionszuwendungen, Land	193.000,00	0	0	0	0	0	0
20. + Beiträge u.ä. Entgelten für Investitionstätigkeit	261.385,63	184.500	112.000	0	348.000	539.000	500.000
68910000 Beiträge und ähnliche Entgelte - Bund	147,28	0	0	0	0	0	0



C. Teilfinanzhaushalt 2018

Gemeinde: 00 Nordstemmen

Seite : 155

Datum: 28.11.2017

Uhrzeit: 15:27:42

Teilhaushalt 30 Budget Fachbereich 3 Planung, Bau und Umwelt
Produkt 54100 Straßen, Wege, Plätze

Einzahlungen und Auszahlungen 1	Rechnungs- ergebnis des Vorvor- jahres	Ansatz des Vorjahres	Ansatz des Haushalts- jahres	Verpflich- tungs- ermäch- tigungen	Ansatz des ersten Jahres der mittelfristigen Finanzplanung	Ansatz des zweiten Jahres der mittelfristigen Finanzplanung	Ansatz des dritten Jahres der mittelfristigen Finanzplanung
	2016	2017	2018	2018	2019	2020	2021
	EUR	EUR	EUR	EUR	EUR	EUR	EUR
	2	3	4	5	6	7	8
68918000 Beiträge und ähnliche Entgelte - übrige Bereiche	261.238,35	184.500	112.000	0	348.000	539.000	500.000
21. + Veräußerung von Sachvermögen	4.615,00	0	0	0	0	0	0
68213100 Einzahlungen aus der Veräußerung von Grund und Boden des Infrastrukturvermögens	4.615,00	0	0	0	0	0	0
24. = Summe der Einzahlungen aus Investitionstätigkeit	459.000,63	184.500	112.000	0	348.000	539.000	500.000
Auszahlungen für Investitionstätigkeit							
25. - Erwerb von Grundstücken und Gebäuden	3.390,83	0	0	0	0	0	0
78213100 Auszahlungen aus dem Erwerb von Grund und Boden des Infrastrukturvermögens	3.390,83	0	0	0	0	0	0
26. - Baumaßnahmen	685.440,74	802.000	520.000	0	1.350.000	970.000	600.000
78720000 Auszahlungen Tiefbaumaßnahmen	685.440,74	802.000	520.000	0	1.350.000	970.000	600.000
27. - Erwerb von beweglichem Sachvermögen	0,00	9.000	9.000	0	0	0	0
78311620 Auszahlungen für den Erwerb von Maschinen	0,00	9.000	9.000	0	0	0	0
31. = Summe der Auszahlungen aus Investitionstätigkeit	688.831,57	811.000	529.000	0	1.350.000	970.000	600.000
32. = Saldo aus Investitionstätigkeit	-229.830,94	-626.500	-417.000	0	-1.002.000	-431.000	-100.000
33. = Finanzmittel-Überschuss/-Fehlbetrag	-993.460,92	-1.493.900	-1.359.200	0	-1.941.000	-1.379.000	-1.003.000



C. Teilfinanzhaushalt 2018

Seite : 156

Datum: 28.11.2017

Uhrzeit: 15:27:42

Gemeinde: 00 Nordstemmen

Teilhaushalt 30 Budget Fachbereich 3 Planung, Bau und Umwelt
Produkt 54502 Straßenbeleuchtung

Verantwortlich

Herr Schwindt -Budget-

Verantwortlich

Herr Schwindt

Einzahlungen und Auszahlungen 1	Rechnungs- ergebnis des Vorvor- jahres	Ansatz des Vorjahres	Ansatz des Haushalts- jahres	Verpflich- tungs- ermäch- tigungen	Ansatz des ersten Jahres der mittelfristigen Finanzplanung	Ansatz des zweiten Jahres der mittelfristigen Finanzplanung	Ansatz des dritten Jahres der mittelfristigen Finanzplanung
	2016	2017	2018	2018	2019	2020	2021
	EUR	EUR	EUR	EUR	EUR	EUR	EUR
	2	3	4	5	6	7	8
Einzahlungen aus laufender Verwaltungstätigkeit							
5. + privatrechtliche Entgelte	122,80	100	100	0	100	100	100
64610000 Sonstige privatrechtliche Leistungsentgelte	122,80	100	100	0	100	100	100
10. = Summe der Einzahlungen aus laufender	122,80	100	100	0	100	100	100
Verwaltungstätigkeit							
Auszahlungen aus laufender Verwaltungstätigkeit							
11. - Personalauszahlungen	27.611,18	29.600	30.300	0	31.000	31.000	31.000
70120000 Dienstaussahlungen Arbeitnehmer	21.801,91	22.800	23.400	0	23.900	23.900	23.900
70220000 Beiträge zu Versorgungskassen für Arbeitnehmer	1.512,07	2.000	2.000	0	2.100	2.100	2.100
70320000 Beiträge zur gesetzlichen Sozialversicherung für Arbeitnehmer	4.198,18	4.600	4.700	0	4.800	4.800	4.800
70410000 Beihilfen und Unterstützungsleistungen für Beamte und Arbeitnehmer	99,02	200	200	0	200	200	200
13. - Auszahlungen für Sach- und Dienstleistungen und für geringwertige Vermögensgegenstände	93.638,63	110.000	90.000	0	85.000	85.000	85.000
72120000 Unterhaltung des sonstigen unbeweglichen Vermögens	41.331,35	40.000	35.000	0	35.000	35.000	35.000
72710000 Besondere Verwaltungs- und Betriebsauszahlungen	52.307,28	70.000	55.000	0	50.000	50.000	50.000
17. = Summe der Auszahlungen aus laufender	121.249,81	139.600	120.300	0	116.000	116.000	116.000
18. = Saldo aus laufender Verwaltungstätigkeit	-121.127,01	-139.500	-120.200	0	-115.900	-115.900	-115.900
Einzahlungen aus Investitionstätigkeit							
20. + Beiträge u.ä. Entgelten für Investitionstätigkeit	5.579,29	0	0	0	0	0	0
68918000 Beiträge und ähnliche Entgelte - überige Bereiche	5.579,29	0	0	0	0	0	0
24. = Summe der Einzahlungen aus	5.579,29	0	0	0	0	0	0
Investitionstätigkeit							
Auszahlungen für Investitionstätigkeit							
26. - Baumaßnahmen	473.554,49	0	0	0	0	0	0
78730000 Auszahlungen für sonstige Baumaßnahmen	473.554,49	0	0	0	0	0	0
31. = Summe der Auszahlungen aus	473.554,49	0	0	0	0	0	0
32. = Saldo aus Investitionstätigkeit	-467.975,20	0	0	0	0	0	0
33. = Finanzmittel-Überschuss/-Fehlbetrag	-589.102,21	-139.500	-120.200	0	-115.900	-115.900	-115.900



C. Teilfinanzhaushalt 2018

Seite : 157

Datum: 28.11.2017

Uhrzeit: 15:27:42

Gemeinde: 00 Nordstemmen

Teilhaushalt 30 Budget Fachbereich 3 Planung, Bau und Umwelt
Produkt 54700 ÖPNV

Verantwortlich

Herr Schwindt -Budget-

Verantwortlich

Frau Finke

Pflichtaufgabe

Ja

Einzahlungen und Auszahlungen 1	Rechnungs- ergebnis des Vorvor- jahres	Ansatz des Vorjahres	Ansatz des Haushalts- jahres	Verpflich- tungs- ermäch- tigungen	Ansatz des ersten Jahres der mittelfristigen Finanzplanung	Ansatz des zweiten Jahres der mittelfristigen Finanzplanung	Ansatz des dritten Jahres der mittelfristigen Finanzplanung
	2016	2017	2018	2018	2019	2020	2021
	EUR	EUR	EUR	EUR	EUR	EUR	EUR
	2	3	4	5	6	7	8
Einzahlungen aus laufender Verwaltungstätigkeit							
5. + privatrechtliche Entgelte	661,00	500	500	0	500	500	500
64110200 <i>Einzahlung Benutzungsentgelte</i>	661,00	500	500	0	500	500	500
<i>Fahrradabstellanlage Nordstemmen</i>							
10. = Summe der Einzahlungen aus laufender Verwaltungstätigkeit	661,00	500	500	0	500	500	500
Auszahlungen aus laufender Verwaltungstätigkeit							
11. - Personalauszahlungen	16.415,21	17.500	18.000	0	18.400	18.400	18.400
70120000 <i>Dienstauszahlungen Arbeitnehmer</i>	12.979,46	13.500	13.900	0	14.200	14.200	14.200
70220000 <i>Beiträge zu Versorgungskassen für Arbeitnehmer</i>	897,59	1.200	1.200	0	1.200	1.200	1.200
70320000 <i>Beiträge zur gesetzlichen Sozialversicherung für Arbeitnehmer</i>	2.477,66	2.700	2.800	0	2.900	2.900	2.900
70410000 <i>Beihilfen und Unterstützungsleistungen für Beamte und Arbeitnehmer</i>	60,50	100	100	0	100	100	100
13. - Auszahlungen für Sach- und Dienstleistungen und für geringwertige Vermögensgegenstände	2.761,21	11.500	13.500	0	6.500	6.500	6.500
72110000 <i>Unterhaltung der Grundstücke und baulichen Anlagen</i>	1.130,89	7.000	10.000	0	3.000	3.000	3.000
72120000 <i>Unterhaltung des sonstigen unbeweglichen Vermögens</i>	0,00	1.500	500	0	500	500	500
72410000 <i>Bewirtschaftung der Grundstücke und baulichen Anlagen</i>	1.630,32	3.000	3.000	0	3.000	3.000	3.000
15. - Transferauszahlungen	4.330,51	8.000	9.000	0	0	0	0
73170010 <i>Zuschüsse an private Unternehmen</i>	4.330,51	8.000	9.000	0	0	0	0
16. - sonstige haushaltswirksame Auszahlungen	0,00	500	500	0	500	500	500
74310000 <i>Geschäftsauszahlungen</i>	0,00	500	500	0	500	500	500
17. = Summe der Auszahlungen aus laufender Verwaltungstätigkeit	23.506,93	37.500	41.000	0	25.400	25.400	25.400
18. = Saldo aus laufender Verwaltungstätigkeit	-22.845,93	-37.000	-40.500	0	-24.900	-24.900	-24.900
Einzahlungen aus Investitionstätigkeit							
19. + Zuwendungen für Investitionstätigkeit	35.910,88	80.000	112.000	0	112.000	112.000	112.000
68110000 <i>Investitionszuwendungen, Land</i>	0,00	70.000	100.000	0	100.000	100.000	100.000
68120000 <i>Investitionszuweisungen von Gemeinden und Gemeindeverbänden</i>	35.910,88	10.000	12.000	0	12.000	12.000	12.000
24. = Summe der Einzahlungen aus Investitionstätigkeit	35.910,88	80.000	112.000	0	112.000	112.000	112.000
Auszahlungen für Investitionstätigkeit							
25. - Erwerb von Grundstücken und Gebäuden	198,00	0	0	0	0	0	0
78213100 <i>Auszahlungen aus dem Erwerb von Grund und Boden des Infrastrukturvermögens</i>	198,00	0	0	0	0	0	0
26. - Baumaßnahmen	52.291,96	130.000	170.000	0	160.000	150.000	150.000



C. Teilfinanzhaushalt 2018

Seite : 158

Datum: 28.11.2017

Uhrzeit: 15:27:42

Gemeinde: 00 Nordstemmen

Teilhaushalt 30 Budget Fachbereich 3 Planung, Bau und Umwelt
Produkt 54700 ÖPNV

Einzahlungen und Auszahlungen 1	Rechnungs- ergebnis des Vorvor- jahres	Ansatz des Vorjahres	Ansatz des Haushalts- jahres	Verpflich- tungs- ermäch- tigungen	Ansatz des ersten Jahres der mittelfristigen Finanzplanung	Ansatz des zweiten Jahres der mittelfristigen Finanzplanung	Ansatz des dritten Jahres der mittelfristigen Finanzplanung
	2016	2017	2018	2018	2019	2020	2021
	EUR	EUR	EUR	EUR	EUR	EUR	EUR
	2	3	4	5	6	7	8
78710019 Auszahlungen für Fahrradabstellanlage	0,00	0	20.000	0	10.000	0	0
78720000 Auszahlungen Tiefbaumaßnahmen	52.291,96	130.000	150.000	0	150.000	150.000	150.000
31. = Summe der Auszahlungen aus Investitionstätigkeit	52.489,96	130.000	170.000	0	160.000	150.000	150.000
32. = Saldo aus Investitionstätigkeit	-16.579,08	-50.000	-58.000	0	-48.000	-38.000	-38.000
33. = Finanzmittel-Überschuss/-Fehlbetrag	-39.425,01	-87.000	-98.500	0	-72.900	-62.900	-62.900



C. Teilfinanzhaushalt 2018

Seite : 159

Datum: 28.11.2017

Uhrzeit: 15:27:42

Gemeinde: 00 Nordstemmen

Teilhaushalt 30 Budget Fachbereich 3 Planung, Bau und Umwelt
Produkt 55100 Öffentliches Grün

Verantwortlich

Herr Schwindt -Budget-

Verantwortlich

Frau Finke

Einzahlungen und Auszahlungen 1	Rechnungs- ergebnis des Vorvor- jahres	Ansatz des Vorjahres	Ansatz des Haushalts- jahres	Verpflich- tungs- ermäch- tigungen	Ansatz des ersten Jahres der mittelfristigen Finanzplanung	Ansatz des zweiten Jahres der mittelfristigen Finanzplanung	Ansatz des dritten Jahres der mittelfristigen Finanzplanung
	2016	2017	2018	2018	2019	2020	2021
	EUR	EUR	EUR	EUR	EUR	EUR	EUR
	2	3	4	5	6	7	8
Einzahlungen aus laufender Verwaltungstätigkeit							
10. = Summe der Einzahlungen aus laufender Verwaltungstätigkeit	0,00	0	0	0	0	0	0
Auszahlungen aus laufender Verwaltungstätigkeit							
11. - Personalauszahlungen	9.728,75	10.400	10.700	0	11.000	11.000	11.000
70120000 Dienstaussahlungen Arbeitnehmer	7.680,75	8.000	8.200	0	8.400	8.400	8.400
70220000 Beiträge zu Versorgungskassen für Arbeitnehmer	530,24	700	700	0	800	800	800
70320000 Beiträge zur gesetzlichen Sozialversicherung für Arbeitnehmer	1.481,67	1.600	1.700	0	1.700	1.700	1.700
70410000 Beihilfen und Unterstützungsleistungen für Beamte und Arbeitnehmer	36,09	100	100	0	100	100	100
13. - Auszahlungen für Sach- und Dienstleistungen und für geringwertige Vermögensgegenstände	5.486,07	12.100	16.600	0	12.100	12.100	12.100
72120000 Unterhaltung des sonstigen unbeweglichen Vermögens	4.937,86	11.100	11.100	0	8.100	8.100	8.100
72220000 Erwerb geringwertiger Vermögensgegenstände	0,00	0	4.500	0	3.000	3.000	3.000
72410000 Bewirtschaftung der Grundstücke und baulichen Anlagen	548,21	1.000	1.000	0	1.000	1.000	1.000
17. = Summe der Auszahlungen aus laufender Verwaltungstätigkeit	15.214,82	22.500	27.300	0	23.100	23.100	23.100
18. = Saldo aus laufender Verwaltungstätigkeit	-15.214,82	-22.500	-27.300	0	-23.100	-23.100	-23.100
Auszahlungen für Investitionstätigkeit							
31. = Summe der Auszahlungen aus Investitionstätigkeit	0,00	0	0	0	0	0	0
32. = Saldo aus Investitionstätigkeit	0,00	0	0	0	0	0	0
33. = Finanzmittel-Überschuss/-Fehlbetrag	-15.214,82	-22.500	-27.300	0	-23.100	-23.100	-23.100



C. Teilfinanzhaushalt 2018

Gemeinde: 00 Nordstemmen

Teilhaushalt 30 Budget Fachbereich 3 Planung, Bau und Umwelt
 Produkt 55200 Öffentliche Gewässer

Verantwortlich

Herr Schwindt -Budget-

Verantwortlich

Herr Schwindt

Einzahlungen und Auszahlungen 1	Rechnungs- ergebnis des Vorvor- jahres	Ansatz des Vorjahres	Ansatz des Haushalts- jahres	Verpflich- tungs- ermäch- tigungen	Ansatz des ersten Jahres der mittelfristigen Finanzplanung	Ansatz des zweiten Jahres der mittelfristigen Finanzplanung	Ansatz des dritten Jahres der mittelfristigen Finanzplanung
	2016	2017	2018	2018	2019	2020	2021
	EUR	EUR	EUR	EUR	EUR	EUR	EUR
	2	3	4	5	6	7	8
Auszahlungen aus laufender Verwaltungstätigkeit							
11. - Personalauszahlungen	11.882,36	12.100	12.500	0	12.700	12.700	12.700
70110000 Dienstaussahlungen Beamte	1.751,20	1.700	1.800	0	1.800	1.800	1.800
70120000 Dienstaussahlungen Arbeitnehmer	7.089,44	7.400	7.600	0	7.800	7.800	7.800
70210000 Beiträge zu Versorgungskassen für Beamte	1.051,93	600	600	0	600	600	600
70220000 Beiträge zu Versorgungskassen für Arbeitnehmer	492,18	700	700	0	700	700	700
70320000 Beiträge zur gesetzlichen Sozialversicherung für Arbeitnehmer	1.376,12	1.500	1.600	0	1.600	1.600	1.600
70410000 Beihilfen und Unterstützungsleistungen für Beamte und Arbeitnehmer	121,49	200	200	0	200	200	200
13. - Auszahlungen für Sach- und Dienstleistungen und für geringwertige Vermögensgegenstände	9.928,34	10.000	100.000	0	50.000	50.000	25.000
72120000 Unterhaltung des sonstigen unbeweglichen Vermögens	9.928,34	10.000	100.000	0	50.000	50.000	25.000
15. - Transferauszahlungen	41.239,45	42.000	42.000	0	42.000	42.000	42.000
73130010 Auszahlungen an Unterhaltungsverbände	738,99	0	0	0	0	0	0
73180010 Zuschüsse an übrige Bereiche	40.500,46	42.000	42.000	0	42.000	42.000	42.000
17. = Summe der Auszahlungen aus laufender Verwaltungstätigkeit	63.050,15	64.100	154.500	0	104.700	104.700	79.700
18. = Saldo aus laufender Verwaltungstätigkeit	-63.050,15	-64.100	-154.500	0	-104.700	-104.700	-79.700
Auszahlungen für Investitionstätigkeit							
26. - Baumaßnahmen	57.008,67	40.000	250.000	0	100.000	0	0
78720000 Auszahlungen Tiefbaumaßnahmen	0,00	40.000	250.000	0	100.000	0	0
78733900 Auszahlungen für sonstige Bauten des Infrastrukturvermögens	57.008,67	0	0	0	0	0	0
31. = Summe der Auszahlungen aus Investitionstätigkeit	57.008,67	40.000	250.000	0	100.000	0	0
32. = Saldo aus Investitionstätigkeit	-57.008,67	-40.000	-250.000	0	-100.000	0	0
33. = Finanzmittel-Überschuss/-Fehlbetrag	-120.058,82	-104.100	-404.500	0	-204.700	-104.700	-79.700



C. Teilfinanzhaushalt 2018

Seite : 161

Datum: 28.11.2017

Uhrzeit: 15:27:42

Gemeinde: 00 Nordstemmen

Teilhaushalt 30 Budget Fachbereich 3 Planung, Bau und Umwelt
 Produkt 55300 Friedhofswesen, Ehrenmäler

Verantwortlich

Herr Schwindt -Budget-

Verantwortlich

Herr Tatusch

Pflichtaufgabe

Ja

Einzahlungen und Auszahlungen 1	Rechnungs- ergebnis des Vorvor- jahres	Ansatz des Vorjahres	Ansatz des Haushalts- jahres	Verpflich- tungs- ermäch- tigungen	Ansatz des ersten Jahres der mittelfristigen Finanzplanung	Ansatz des zweiten Jahres der mittelfristigen Finanzplanung	Ansatz des dritten Jahres der mittelfristigen Finanzplanung
	2016	2017	2018	2018	2019	2020	2021
	EUR	EUR	EUR	EUR	EUR	EUR	EUR
	2	3	4	5	6	7	8
Einzahlungen aus laufender Verwaltungstätigkeit							
6. + Kostenerstattungen und Kostenumlagen	331,36	300	300	0	300	300	300
64810010 <i>Einzahlungen aus Kostenerstattungen, Kostenumlagen vom Land</i>	331,36	300	300	0	300	300	300
10. = Summe der Einzahlungen aus laufender Verwaltungstätigkeit	331,36	300	300	0	300	300	300
Auszahlungen aus laufender Verwaltungstätigkeit							
11. - Personalauszahlungen	11.570,10	12.600	12.900	0	13.200	13.200	13.200
70120000 <i>Dienstaussahlungen Arbeitnehmer</i>	9.131,02	9.600	9.900	0	10.100	10.100	10.100
70220000 <i>Beiträge zu Versorgungskassen für Arbeitnehmer</i>	633,56	900	900	0	900	900	900
70320000 <i>Beiträge zur gesetzlichen Sozialversicherung für Arbeitnehmer</i>	1.764,25	2.000	2.000	0	2.100	2.100	2.100
70410000 <i>Beihilfen und Unterstützungsleistungen für Beamte und Arbeitnehmer</i>	41,27	100	100	0	100	100	100
13. - Auszahlungen für Sach- und Dienstleistungen und für geringwertige Vermögensgegenstände	7.891,78	22.400	15.400	0	11.400	12.400	9.400
72110000 <i>Unterhaltung der Grundstücke und baulichen Anlagen</i>	6.628,96	19.500	12.500	0	8.500	9.500	6.500
72120000 <i>Unterhaltung des sonstigen unbeweglichen Vermögens</i>	528,48	800	800	0	800	800	800
72310000 <i>Mieten und Pachten</i>	16,08	100	100	0	100	100	100
72410000 <i>Bewirtschaftung der Grundstücke und baulichen Anlagen</i>	718,26	2.000	2.000	0	2.000	2.000	2.000
17. = Summe der Auszahlungen aus laufender Verwaltungstätigkeit	19.461,88	35.000	28.300	0	24.600	25.600	22.600
18. = Saldo aus laufender Verwaltungstätigkeit	-19.130,52	-34.700	-28.000	0	-24.300	-25.300	-22.300
Auszahlungen für Investitionstätigkeit							
33. = Finanzmittel-Überschuss/-Fehlbetrag	-19.130,52	-34.700	-28.000	0	-24.300	-25.300	-22.300



C. Teilfinanzhaushalt 2018

Seite : 162

Datum: 28.11.2017

Uhrzeit: 15:27:42

Gemeinde: 00 Nordstemmen

Teilhaushalt 30 Budget Fachbereich 3 Planung, Bau und Umwelt
 Produkt 56100 Umweltschutzmaßnahmen / Klimaschutz

Verantwortlich

Herr Schwindt -Budget-

Verantwortlich

Frau Finke

Pflichtaufgabe

Ja

Einzahlungen und Auszahlungen 1	Rechnungs- ergebnis des Vorvor- jahres	Ansatz des Vorjahres	Ansatz des Haushalts- jahres	Verpflich- tungs- ermäch- tigungen	Ansatz des ersten Jahres der mittelfristigen Finanzplanung	Ansatz des zweiten Jahres der mittelfristigen Finanzplanung	Ansatz des dritten Jahres der mittelfristigen Finanzplanung
	2016	2017	2018	2018	2019	2020	2021
	EUR	EUR	EUR	EUR	EUR	EUR	EUR
	2	3	4	5	6	7	8
Auszahlungen aus laufender Verwaltungstätigkeit							
11. - Personalauszahlungen	19.254,88	20.600	21.100	0	21.700	21.700	21.700
70120000 Dienstaussahlungen Arbeitnehmer	15.220,66	15.900	16.300	0	16.700	16.700	16.700
70220000 Beiträge zu Versorgungskassen für Arbeitnehmer	1.054,28	1.400	1.400	0	1.500	1.500	1.500
70320000 Beiträge zur gesetzlichen Sozialversicherung für Arbeitnehmer	2.909,91	3.200	3.300	0	3.400	3.400	3.400
70410000 Beihilfen und Unterstützungsleistungen für Beamte und Arbeitnehmer	70,03	100	100	0	100	100	100
13. - Auszahlungen für Sach- und Dienstleistungen und für geringwertige Vermögensgegenstände	0,00	0	500	0	500	500	500
72910050 Klimakonz LK Hi	0,00	0	500	0	500	500	500
16. - sonstige haushaltswirksame Auszahlungen	106,70	300	1.800	0	300	300	300
74310000 Geschäftsauszahlungen	106,70	300	1.800	0	300	300	300
17. = Summe der Auszahlungen aus laufender Verwaltungstätigkeit	19.361,58	20.900	23.400	0	22.500	22.500	22.500
18. = Saldo aus laufender Verwaltungstätigkeit	-19.361,58	-20.900	-23.400	0	-22.500	-22.500	-22.500
Auszahlungen für Investitionstätigkeit							
33. = Finanzmittel-Überschuss/-Fehlbetrag	-19.361,58	-20.900	-23.400	0	-22.500	-22.500	-22.500



C. Teilfinanzhaushalt 2018

Gemeinde: 00 Nordstemmen

Teilhaushalt 30 Budget Fachbereich 3 Planung, Bau und Umwelt
 Produkt 57300 Bauhof

Verantwortlich

Herr Schwindt -Budget-

Verantwortlich

Herr Schwindt

Einzahlungen und Auszahlungen 1	Rechnungs- ergebnis des Vorvor- jahres	Ansatz des Vorjahres	Ansatz des Haushalts- jahres	Verpflich- tungs- ermäch- tigungen	Ansatz des ersten Jahres der mittelfristigen Finanzplanung	Ansatz des zweiten Jahres der mittelfristigen Finanzplanung	Ansatz des dritten Jahres der mittelfristigen Finanzplanung
	2016	2017	2018	2018	2019	2020	2021
	EUR	EUR	EUR	EUR	EUR	EUR	EUR
	2	3	4	5	6	7	8
Einzahlungen aus laufender Verwaltungstätigkeit							
2. + Zuwendungen und allgemeine Umlagen	0,00	0	0	0	0	0	0
5. + privatrechtliche Entgelte	1.790,60	1.500	1.500	0	1.500	1.500	1.500
64210000 <i>Einzahlungen aus Verkauf</i>	1.497,60	500	500	0	500	500	500
64610000 <i>Sonstige privatrechtliche Leistungsentgelte</i>	293,00	1.000	1.000	0	1.000	1.000	1.000
9. + sonstige haushaltswirksame Einzahlungen	314,27	0	0	0	0	0	0
66998000 <i>Einzahlungen aus periodenfremden Eträgen</i>	314,27	0	0	0	0	0	0
10. = Summe der Einzahlungen aus laufender Verwaltungstätigkeit	2.104,87	1.500	1.500	0	1.500	1.500	1.500
Auszahlungen aus laufender Verwaltungstätigkeit							
11. - Personalauszahlungen	1.111.955,83	1.149.200	1.177.900	0	1.207.600	1.207.600	1.207.600
70110000 <i>Dienstauszahlungen Beamte</i>	10.989,48	7.300	7.500	0	7.700	7.700	7.700
70120000 <i>Dienstauszahlungen Arbeitnehmer</i>	858.423,00	880.300	902.300	0	924.900	924.900	924.900
70210000 <i>Beiträge zu Versorgungskassen für Beamte</i>	6.810,10	2.600	2.700	0	2.800	2.800	2.800
70220000 <i>Beiträge zu Versorgungskassen für Arbeitnehmer</i>	59.412,56	75.900	77.800	0	79.800	79.800	79.800
70320000 <i>Beiträge zur gesetzlichen Sozialversicherung für Arbeitnehmer</i>	172.296,04	177.700	182.100	0	186.700	186.700	186.700
70410000 <i>Beihilfen und Unterstützungsleistungen für Beamte und Arbeitnehmer</i>	4.024,65	5.400	5.500	0	5.700	5.700	5.700
13. - Auszahlungen für Sach- und Dienstleistungen und für geringwertige Vermögensgegenstände	165.564,32	203.400	222.600	0	188.200	178.700	178.700
72110000 <i>Unterhaltung der Grundstücke und baulichen Anlagen</i>	2.620,44	26.000	19.500	0	12.500	3.000	3.000
72210000 <i>Unterhaltung des beweglichen Vermögens</i>	19.211,44	23.500	20.200	0	18.200	18.200	18.200
72220000 <i>Erwerb geringwertiger Vermögensgegenstände</i>	1.665,21	1.500	10.000	0	1.500	1.500	1.500
72410000 <i>Bewirtschaftung der Grundstücke und baulichen Anlagen</i>	18.983,99	21.900	21.900	0	22.000	22.000	22.000
72510000 <i>Haltung von Fahrzeugen</i>	96.296,91	96.500	103.000	0	93.000	93.000	93.000
72610000 <i>Besondere Auszahlungen für Beschäftigte</i>	19.801,52	26.000	40.000	0	33.000	33.000	33.000
72812000 <i>Hilfsstoffe</i>	6.984,81	8.000	8.000	0	8.000	8.000	8.000
16. - sonstige haushaltswirksame Auszahlungen	2.103,91	4.400	5.900	0	5.900	5.900	5.900
74290000 <i>Sonstige Auszahlungen für die Inanspruchnahme von Rechten und Diensten</i>	130,81	500	500	0	500	500	500
74310000 <i>Geschäftsauszahlungen</i>	528,70	1.900	1.900	0	1.900	1.900	1.900
74310003 <i>Fermeldegebühren</i>	1.444,40	2.000	3.500	0	3.500	3.500	3.500
17. = Summe der Auszahlungen aus laufender Verwaltungstätigkeit	1.279.624,06	1.357.000	1.406.400	0	1.401.700	1.392.200	1.392.200
18. = Saldo aus laufender Verwaltungstätigkeit	-1.277.519,19	-1.355.500	-1.404.900	0	-1.400.200	-1.390.700	-1.390.700
Einzahlungen aus Investitionstätigkeit							
21. + Veräußerung von Sachvermögen	0,00	5.000	1.000	0	0	0	0



C. Teilfinanzhaushalt 2018

Gemeinde: 00 Nordstemmen

Seite : 164

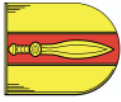
Datum: 28.11.2017

Uhrzeit: 15:27:42

Teilhaushalt 30 Budget Fachbereich 3 Planung, Bau und Umwelt
Produkt 57300 Bauhof

Einzahlungen und Auszahlungen 1	Rechnungs- ergebnis des Vorvor- jahres	Ansatz des Vorjahres	Ansatz des Haushalts- jahres	Verpflich- tungs- ermäch- tigungen	Ansatz des ersten Jahres der mittelfristigen Finanzplanung	Ansatz des zweiten Jahres der mittelfristigen Finanzplanung	Ansatz des dritten Jahres der mittelfristigen Finanzplanung
	2016	2017	2018	2018	2019	2020	2021
	EUR	EUR	EUR	EUR	EUR	EUR	EUR
	2	3	4	5	6	7	8
68311610 Einzahlungen für die Veräußerung von Fahrzeugen	0,00	5.000	1.000	0	0	0	0
24. = Summe der Einzahlungen aus Investitionstätigkeit	0,00	5.000	1.000	0	0	0	0
Auszahlungen für Investitionstätigkeit							
26. - Baumaßnahmen	0,00	0	50.000	0	200.000	0	0
78710020 Hochbau Bauhof	0,00	0	50.000	0	200.000	0	0
27. - Erwerb von beweglichem Sachvermögen	122.708,56	110.500	103.000	0	30.000	110.000	50.000
78311610 Auszahlungen für den Erwerb von Fahrzeugen	0,00	62.500	35.000	0	5.000	85.000	25.000
78311620 Auszahlungen für den Erwerb von Maschinen	113.374,66	40.000	68.000	0	25.000	25.000	25.000
78312000 Auszahlungen für den Erwerb von Vermögensgegenständen über 150 Euro bis 1.000 Euro (Sammelposten)	9.333,90	8.000	0	0	0	0	0
31. = Summe der Auszahlungen aus Investitionstätigkeit	122.708,56	110.500	153.000	0	230.000	110.000	50.000
32. = Saldo aus Investitionstätigkeit	-122.708,56	-105.500	-152.000	0	-230.000	-110.000	-50.000
33. = Finanzmittel-Überschuss/-Fehlbetrag	-1.400.227,75	-1.461.000	-1.556.900	0	-1.630.200	-1.500.700	-1.440.700


*** Ende der Liste "C. Teilfinanzhaushalt" ***



Investitionsprogramm 2018

Gemeinde: 00 Nordstemmen

Teilhaushalt		10 Budget Fachbereich 1 Innere Dienste und Finanzen										Erläuterungen
Produkt		11106 Personal- und Organisationsmanagement										
Einzahlungen und Auszahlungen		Gesamt-investitions-summen	bisher bereitgestellt	Ansatz des Vorjahres	Ansatz des Haushaltsjahres	Verpflichtungs-ermäch-tigungen	Ansatz des ersten Jahres der mittelfristigen Finanzplanung	Ansatz des zweiten Jahres der mittelfristigen Finanzplanung	Ansatz des dritten Jahres der mittelfristigen Finanzplanung			
1		2	3	4	5	6	7	8	9			
		EUR	EUR	EUR	EUR	EUR	EUR	EUR	EUR			
		-	-	2017	2018	-	2019	2020	2021			
		EUR	EUR	EUR	EUR	EUR	EUR	EUR	EUR			
		2	3	4	5	6	7	8	9			
1005 Zuführungen an die Versorgungsrücklage für Beamte (Versorgungsempfänger)												
13. - Auszahlungen für den Erwerb von Finanzanlagevermögen		51893,84	24693,84	6.800	6.800	0	6.800	6.800	6.800			
78652000 Zuführungen an die Versorgungsrücklage für Versorgungsempfänger		51893,84	24693,84	6.800	6.800	0	6.800	6.800	6.800			
17. = Auszahlungen aus Investitionstätigkeit		51893,84	24693,84	6.800	6.800	0	6.800	6.800	6.800			
18. = Saldo aus Investitionstätigkeit		-51893,84	-24693,84	-6.800	-6.800	0	-6.800	-6.800	-6.800			
1012 Zuführungen an die Versorgungsrücklage für Beamte (Aktive Bedienstete)												
13. - Auszahlungen für den Erwerb von Finanzanlagevermögen		17185,13	9185,13	2.000	2.000	0	2.000	2.000	2.000			
78651000 Zuführungen an die Versorgungsrücklage für aktive Bedienstete		17185,13	9185,13	2.000	2.000	0	2.000	2.000	2.000			
17. = Auszahlungen aus Investitionstätigkeit		17185,13	9185,13	2.000	2.000	0	2.000	2.000	2.000			
18. = Saldo aus Investitionstätigkeit		-17185,13	-9185,13	-2.000	-2.000	0	-2.000	-2.000	-2.000			



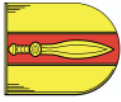
Investitionsprogramm 2018

Seite : 170
 Datum: 28.11.2017
 Uhrzeit: 15:32:22

Gemeinde: 00 Nordstemmen

Teilhaushalt 10 Budget Fachbereich 1 Innere Dienste und Finanzen
 Produkt 11110 Finanzmanagement

Einzahlungen und Auszahlungen	Gesamt- investitions- summen	bisher bereitgestellt	Ansatz des Vorjahres	Ansatz des Haushalts- jahres	Verpflich- tungs- ermäch- tigungen	Ansatz des ersten Jahres der mittelfristigen Finanzplanung	Ansatz des zweiten Jahres der mittelfristigen Finanzplanung	Ansatz des dritten Jahres der mittelfristigen Finanzplanung	Erläuterungen
	EUR	EUR	EUR	EUR	EUR	EUR	EUR	EUR	
1									10
2007 Investitionszuschüsse an Vereine/Verbände									
10.- Zuweisungen und Zuschüsse für Investitionen	12000,00	12000,00	0	0	0	0	0	0	
78480000 Investitionszuschüsse an übrigen Bereichen	12000,00	12000,00	0	0	0	0	0	0	
17. = Auszahlungen aus Investitionstätigkeit	12000,00	12000,00	0	0	0	0	0	0	
18. = Saldo aus Investitionstätigkeit	-12000,00	-12000,00	0	0	0	0	0	0	
2009 Geschäftsanteil Baulandentwicklung Beteiligungs GmbH Nordstemmen									
13.- Auszahlungen für den Erwerb von Finanzanlagevermögen	13000,00	13000,00	0	0	0	0	0	0	
78430000 Anteilsrechte, Auszahlung für den Erwerb von sonstigen Anteilen	13000,00	13000,00	0	0	0	0	0	0	
17. = Auszahlungen aus Investitionstätigkeit	13000,00	13000,00	0	0	0	0	0	0	
18. = Saldo aus Investitionstätigkeit	-13000,00	-13000,00	0	0	0	0	0	0	
2010 Geschäftsanteil Baulandentwicklung GmbH Nordstemmen GmbH & Co.KG									
13.- Auszahlungen für den Erwerb von Finanzanlagevermögen	195000,00	195000,00	0	0	0	0	0	0	
78430000 Anteilsrechte, Auszahlung für den Erwerb von sonstigen Anteilen	195000,00	195000,00	0	0	0	0	0	0	
17. = Auszahlungen aus Investitionstätigkeit	195000,00	195000,00	0	0	0	0	0	0	
18. = Saldo aus Investitionstätigkeit	-195000,00	-195000,00	0	0	0	0	0	0	
2011 Kapitaleinlage Baulandentwicklungs GmbH Nordstemmen									
13.- Auszahlungen für den Erwerb von Finanzanlagevermögen	150000,00	150000,00	150.000	0	0	0	0	0	
78430000 Auszahlungen für sonstige Anteilsrechte	150000,00	150000,00	150.000	0	0	0	0	0	
17. = Auszahlungen aus Investitionstätigkeit	150000,00	150000,00	150.000	0	0	0	0	0	
18. = Saldo aus Investitionstätigkeit	-150000,00	-150000,00	-150.000	0	0	0	0	0	




Investitionsprogramm 2018

Gemeinde: 00 Nordstemmen

Teilhaushalt 10 Budget Fachbereich 1 Innere Dienste und Finanzen
 Produkt 52220 Wohnbauförderung

Einzahlungen und Auszahlungen	Gesamt- investitions- summen	bisher bereitgestellt	Ansatz des Vorjahres	Ansatz des Haushalts- jahres	Verpflich- tungs- ermäch- tigungen	Ansatz des ersten Jahres der mittelfristigen Finanzplanung	Ansatz des zweiten Jahres der mittelfristigen Finanzplanung	Ansatz des dritten Jahres der mittelfristigen Finanzplanung	Erläuterungen
	EUR	EUR	EUR	EUR	EUR	EUR	EUR	EUR	
1	2	3	4	5	6	7	8	9	10
18. = Saldo aus Investitionstätigkeit	-291146,36	-291146,36	-25.000	0	0	0	0	0	0
9996 Grundstückskaufpreise									
2. + Einzahlungen aus der Veräußerung von Grundstücken und Gebäuden und anderen unbeweglichen Vermögensgegenständen	3192454,36	2475454,36	84.100	167.000	0	550.000	0	0	
68211900 Einzahlungen aus der Veräußerung von sonstigen unbebauten Grundstücken	3192454,36	2475454,36	84.100	167.000	0	550.000	0	0	
9. = Einzahlungen aus Investitionstätigkeit	3192454,36	2475454,36	84.100	167.000	0	550.000	0	0	
11.- Auszahlungen für den Erwerb von Grundstücken und Gebäuden	1393040,44	1313040,44	1.000.000	80.000	0	0	0	0	
78211900 Auszahlungen aus dem Erwerb von sonstigen unbebauten Grundstücken	1393040,44	1313040,44	1.000.000	80.000	0	0	0	0	
17. = Auszahlungen aus Investitionstätigkeit	1393040,44	1313040,44	1.000.000	80.000	0	0	0	0	
18. = Saldo aus Investitionstätigkeit	1799413,92	1162413,92	-915.900	87.000	0	550.000	0	0	



Investitionsprogramm 2018

Gemeinde: 00 Nordstemmen

Teilhaushalt 10 Budget Fachbereich 1 Innere Dienste und Finanzen

Produkt 61200 Sonstige allgemeine Finanzwirtschaft

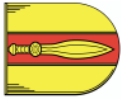
Einzahlungen und Auszahlungen	Gesamt-investitions-summen	bisher bereitgestellt	Ansatz des Vorjahres	Ansatz des Haushaltsjahres	Verpflichtungs-ermäch-tigungen	Ansatz des ersten Jahres der mittelfristigen Finanzplanung	Ansatz des zweiten Jahres der mittelfristigen Finanzplanung	Ansatz des dritten Jahres der mittelfristigen Finanzplanung	Erläuterungen
1	EUR -	EUR -	EUR 2017	EUR 2018	EUR -	EUR 2019	EUR 2020	EUR 2021	-
	2	3	4	5	6	7	8	9	-
									10

2003 Gewährte Darlehen

6. + Rückflüsse von Ausleihungen	30826,84	30026,84	200	200	0	200	200	200	
68880004 Kinderreichendarlehen Nr.: 04	1227,14	1227,14	0	0	0	0	0	0	
68880007 Kinderreichendarlehen Nr.: 07	1472,52	1472,52	0	0	0	0	0	0	
68880008 Kinderreichendarlehen Nr.: 08	818,06	818,06	0	0	0	0	0	0	
68880010 Kinderreichendarlehen Nr.: 10	1227,09	1227,09	0	0	0	0	0	0	
68880011 Kinderreichendarlehen Nr.: 11	2045,21	2045,21	0	0	0	0	0	0	
68880014 Kinderreichendarlehen Nr.: 14	818,06	818,06	0	0	0	0	0	0	
68880016 Kinderreichendarlehen Nr.: 16	1227,09	1227,09	0	0	0	0	0	0	
68880017 Kinderreichendarlehen Nr.: 17	1227,09	1227,09	0	0	0	0	0	0	
68880019 Kinderreichendarlehen Nr.: 19	1227,09	1227,09	0	0	0	0	0	0	
68880020 Kinderreichendarlehen Nr.: 20	1636,18	1636,18	0	0	0	0	0	0	
68880021 Kinderreichendarlehen Nr.: 21	1517,95	1517,95	0	0	0	0	0	0	
68880022 Kinderreichendarlehen Nr.: 22	1472,52	1472,52	0	0	0	0	0	0	
68880024 Kinderreichendarlehen Nr.: 24	3926,76	3926,76	0	0	0	0	0	0	
68880025 Kinderreichendarlehen Nr.: 25	3926,72	3926,72	0	0	0	0	0	0	
68880026 Kinderreichendarlehen Nr.: 26	1227,09	1227,09	0	0	0	0	0	0	
68880027 Kinderreichendarlehen Nr.: 27	1963,36	1963,36	0	0	0	0	0	0	
68880030 Arbeitsgebendarlehen Nr.: 03	1666,91	866,91	200	200	0	200	200	200	
68880032 Kinderreichendarlehen Nr.: 28	2200,00	2200,00	0	0	0	0	0	0	
9. = Einzahlungen aus Investitionstätigkeit	30826,84	30026,84	200	200	0	200	200	200	
18. = Saldo aus Investitionstätigkeit	30826,84	30026,84	200	200	0	200	200	200	

2004 Kreiswohnbau Hildesheim GmbH Darlehen

6. + Rückflüsse von Ausleihungen	4570,92	4570,92	0	0	0	0	0	0	
----------------------------------	---------	---------	---	---	---	---	---	---	--



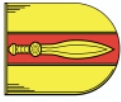
Investitionsprogramm 2018

Seite : 176
 Datum: 28.11.2017
 Uhrzeit: 15:32:22

Gemeinde: 00 Nordstemmen

Teilhaushalt 20 Budget Fachbereich 2 Sicherheit, Einwohnerservice, Bildung und Soziales
 Produkt 12600 Feuerschutz

Einzahlungen und Auszahlungen	Gesamt- investitions- summen	bisher bereitgestellt	Ansatz des Vorjahres	Ansatz des Haushalts- jahres	Verpflich- tungs- ermäch- tigungen	Ansatz des ersten Jahres der mittelfristigen Finanzplanung	Ansatz des zweiten Jahres der mittelfristigen Finanzplanung	Ansatz des dritten Jahres der mittelfristigen Finanzplanung	Erläuterungen
	EUR	EUR	EUR	EUR	EUR	EUR	EUR	EUR	
1	2	3	4	5	6	7	8	9	10
2012 Investitionszuweisungen vom Land nach dem Kommunalinvestitionsförderpaket (KIP)									
1. + Einzahlungen aus Investitionszuwendungen	16139,51	16139,51	0	0	0	0	0	0	
681110000 Investitionszuwendungen, Land	16139,51	16139,51	0	0	0	0	0	0	
9. = Einzahlungen aus Investitionstätigkeit	16139,51	16139,51	0	0	0	0	0	0	
14.- Baumaßnahmen	17659,48	17659,48	0	0	0	0	0	0	
78710000 Auszahlungen für Hochbaumaßnahmen	17659,48	17659,48	0	0	0	0	0	0	
17. = Auszahlungen aus Investitionstätigkeit	17659,48	17659,48	0	0	0	0	0	0	
18. = Saldo aus Investitionstätigkeit	-1519,97	-1519,97	0	0	0	0	0	0	
3001 Fahrzeuge Ortswehr Nordstemmen									
1. + Einzahlungen aus Investitionszuwendungen	42000,00	42000,00	0	0	0	0	0	0	
68120000 Investitionszuweisungen von Gemeinden und Gemeindeverbänden	42000,00	42000,00	0	0	0	0	0	0	
3. + Einzahlungen aus der Veräußerung von beweglichen Vermögensgegenständen oberhalb der Wertgrenze von 150 Euro	850,00	850,00	0	0	0	0	0	0	
68311610 Einzahlungen für die Veräußerung von Fahrzeugen	850,00	850,00	0	0	0	0	0	0	
9. = Einzahlungen aus Investitionstätigkeit	42850,00	42850,00	0	0	0	0	0	0	
18. = Saldo aus Investitionstätigkeit	42850,00	42850,00	0	0	0	0	0	0	
3004 Feuerwehr Sprechfunk									
12.- Auszahlungen für den Erwerb von beweglichen Vermögensgegenständen oberhalb der Wertgrenze von 150 Euro	32984,98	32984,98	8.000	0	0	0	0	0	
78371620 Auszahlungen für den Erwerb von Maschinen	32984,98	32984,98	8.000	0	0	0	0	0	
17. = Auszahlungen aus Investitionstätigkeit	32984,98	32984,98	8.000	0	0	0	0	0	
18. = Saldo aus Investitionstätigkeit	-32984,98	-32984,98	-8.000	0	0	0	0	0	
3005 Digitale Sirenenalarmierung									




Investitionsprogramm 2018

Seite : 177
 Datum: 28.11.2017
 Uhrzeit: 15:32:22

Gemeinde: 00 Nordstemmen

Teilhaushalt 20 Budget Fachbereich 2 Sicherheit, Einwohnerservice, Bildung und Soziales
 Produkt 12600 Feuerschutz

Einzahlungen und Auszahlungen	Gesamt-investitions-summen		bisher bereitgestellt	Ansatz des Vorjahres		Ansatz des Haushaltsjahres	Verpflichtungs-ermäch-tigungen	Ansatz des ersten Jahres der mittelfristigen Finanzplanung			Ansatz des zweiten Jahres der mittelfristigen Finanzplanung			Ansatz des dritten Jahres der mittelfristigen Finanzplanung			Erläuterungen		
	EUR	2		EUR	3			EUR	4	EUR	5	EUR	6	EUR	7	EUR		8	EUR
1	-		-		2017	2018	-	2019	2020	2021	-	-	-	-	-	-	-	-	10
12.- Auszahlungen für den Erwerb von beweglichen Vermögensgegenständen oberhalb der Wertgrenze von 150 Euro	15300,00		15300,00		15.300	0	0	0	0	0	0	0	0	0	0	0	0	0	
78311620 Auszahlungen für den Erwerb von Maschinen	15300,00		15300,00		15.300	0	0	0	0	0	0	0	0	0	0	0	0	0	
17. = Auszahlungen aus Investitionstätigkeit	15300,00		15300,00		15.300	0	0	0	0	0	0	0	0	0	0	0	0	0	
18. = Saldo aus Investitionstätigkeit	-15300,00		-15300,00		-15.300	0	0	0	0	0	0	0	0	0	0	0	0	0	
3011 Technische Geräte																			
12.- Auszahlungen für den Erwerb von beweglichen Vermögensgegenständen oberhalb der Wertgrenze von 150 Euro	61673,40		32673,40		5.000	11.000	0	6.000	6.000	6.000	0	6.000	6.000	6.000	6.000	6.000	6.000	6.000	
78311620 Auszahlungen für den Erwerb von Maschinen	61673,40		32673,40		5.000	11.000	0	6.000	6.000	6.000	0	6.000	6.000	6.000	6.000	6.000	6.000	6.000	
17. = Auszahlungen aus Investitionstätigkeit	61673,40		32673,40		5.000	11.000	0	6.000	6.000	6.000	0	6.000	6.000	6.000	6.000	6.000	6.000	6.000	
18. = Saldo aus Investitionstätigkeit	-61673,40		-32673,40		-5.000	-11.000	0	-6.000	-6.000	-6.000	0	-6.000	-6.000	-6.000	-6.000	-6.000	-6.000	-6.000	
3012 Rettungssätze Ortswehren																			
12.- Auszahlungen für den Erwerb von beweglichen Vermögensgegenständen oberhalb der Wertgrenze von 150 Euro	18719,37		18719,37		0	0	0	0	0	0	0	0	0	0	0	0	0	0	
78311620 Auszahlungen für den Erwerb von Maschinen	18719,37		18719,37		0	0	0	0	0	0	0	0	0	0	0	0	0	0	
17. = Auszahlungen aus Investitionstätigkeit	18719,37		18719,37		0	0	0	0	0	0	0	0	0	0	0	0	0	0	
18. = Saldo aus Investitionstätigkeit	-18719,37		-18719,37		0	0	0	0	0	0	0	0	0	0	0	0	0	0	
3013 Atemschutzgeräte																			
12.- Auszahlungen für den Erwerb von beweglichen Vermögensgegenständen oberhalb der Wertgrenze von 150 Euro	5463,77		5463,77		0	0	0	0	0	0	0	0	0	0	0	0	0	0	
78311620 Auszahlungen für den Erwerb von Maschinen	5463,77		5463,77		0	0	0	0	0	0	0	0	0	0	0	0	0	0	
17. = Auszahlungen aus Investitionstätigkeit	5463,77		5463,77		0	0	0	0	0	0	0	0	0	0	0	0	0	0	
18. = Saldo aus Investitionstätigkeit	-5463,77		-5463,77		0	0	0	0	0	0	0	0	0	0	0	0	0	0	
3014 Handsprechfunkgeräte																			



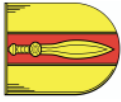
Investitionsprogramm 2018

Gemeinde: 00 Nordstemmen

Teilhaushalt 20 Budget Fachbereich 2 Sicherheit, Einwohnerservice, Bildung und Soziales

Produkt 12600 Feuerschutz

Einzahlungen und Auszahlungen	Gesamt- investitions- summen	bisher bereitgestellt	Ansatz des Vorjahres	Ansatz des Haushalts- jahres	Verpflich- tungs- ermäch- tigungen	Ansatz des ersten Jahres der mittelfristigen Finanzplanung	Ansatz des zweiten Jahres der mittelfristigen Finanzplanung	Ansatz des dritten Jahres der mittelfristigen Finanzplanung	Erläuterungen
EUR	EUR	EUR	EUR	EUR	EUR	EUR	EUR	EUR	
1	2	3	4	5	6	7	8	9	10
12. - Auszahlungen für den Erwerb von beweglichen Vermögensgegenständen oberhalb der Wertgrenze von 150 Euro	19407,17	19407,17	0	0	0	0	0	0	
78312000 Auszahlungen für den Erwerb von Vermögensgegenständen über 150 Euro bis 1.000 Euro (Sammelposten)	19407,17	19407,17	0	0	0	0	0	0	
17. = Auszahlungen aus Investitionstätigkeit	19407,17	19407,17	0	0	0	0	0	0	
18. = Saldo aus Investitionstätigkeit	-19407,17	-19407,17	0	0	0	0	0	0	
3015 Chemikalienschutzanzüge									
12. - Auszahlungen für den Erwerb von beweglichen Vermögensgegenständen oberhalb der Wertgrenze von 150 Euro	11000,00	0,00	0	7.000	0	4.000	0	0	
78311620 Auszahlungen für den Erwerb von Maschinen	11000,00	0,00	0	7.000	0	4.000	0	0	
17. = Auszahlungen aus Investitionstätigkeit	11000,00	0,00	0	7.000	0	4.000	0	0	
18. = Saldo aus Investitionstätigkeit	-11000,00	0,00	0	-7.000	0	-4.000	0	0	
3016 Stabilisierungssystem für Unfallfahrzeuge									
12. - Auszahlungen für den Erwerb von beweglichen Vermögensgegenständen oberhalb der Wertgrenze von 150 Euro	5161,62	5161,62	0	0	0	0	0	0	
78311620 Auszahlungen für den Erwerb von Maschinen	5161,62	5161,62	0	0	0	0	0	0	
17. = Auszahlungen aus Investitionstätigkeit	5161,62	5161,62	0	0	0	0	0	0	
18. = Saldo aus Investitionstätigkeit	-5161,62	-5161,62	0	0	0	0	0	0	
3017 Sammelposten Feuerwehr 150,00 € bis 1.000,00									
12. - Auszahlungen für den Erwerb von beweglichen Vermögensgegenständen oberhalb der Wertgrenze von 150 Euro	128493,55	128493,55	5.000	0	0	0	0	0	
78312000 Auszahlungen für den Erwerb von Vermögensgegenständen über 150 Euro bis 1.000 Euro (Sammelposten)	128493,55	128493,55	5.000	0	0	0	0	0	
17. = Auszahlungen aus Investitionstätigkeit	128493,55	128493,55	5.000	0	0	0	0	0	



Investitionsprogramm 2018

Seite : 180
 Datum: 28.11.2017
 Uhrzeit: 15:32:22


Gemeinde: 00 Nordstemmen

20 Budget Fachbereich 2 Sicherheit, Einwohnerservice, Bildung und Soziales

Teilhaushalt
 Produkt

12600 Feuerschutz

Einzahlungen und Auszahlungen	Gesamt- investitions- summen	bisher bereitgestellt	Ansatz des Vorjahres	Ansatz des Haushalts- jahres	Verpflich- tungs- ermäch- tigungen	Ansatz des ersten Jahres der mittelfristigen Finanzplanung	Ansatz des zweiten Jahres der mittelfristigen Finanzplanung	Ansatz des dritten Jahres der mittelfristigen Finanzplanung	Erläuterungen
1	EUR	EUR	EUR	EUR	EUR	EUR	EUR	EUR	-
2	2	3	4	5	6	7	8	9	-
18. = Saldo aus Investitionstätigkeit	-11030,59	-11030,59	0	0	0	0	0	0	10
3193 Feuerwehrhaus Groß Escherde -Aufstellung einer Garage-									
Garage als Materiallager									
14. - Baumaßnahmen	12642,74	12642,74	0	0	0	0	0	0	
78712500 Auszahlungen für Gebäude mit Brandschutz, Rettungsdienst und Katastrophenschutz	12642,74	12642,74	0	0	0	0	0	0	
17. = Auszahlungen aus Investitionstätigkeit	12642,74	12642,74	0	0	0	0	0	0	
18. = Saldo aus Investitionstätigkeit	-12642,74	-12642,74	0	0	0	0	0	0	
3194 Feuerwehrhaus Mahlernten -Anbau-									
14. - Baumaßnahmen	184716,16	184716,16	0	0	0	0	0	0	
78712500 Auszahlungen für Gebäude mit Brandschutz, Rettungsdienst und Katastrophenschutz	184716,16	184716,16	0	0	0	0	0	0	
17. = Auszahlungen aus Investitionstätigkeit	184716,16	184716,16	0	0	0	0	0	0	
18. = Saldo aus Investitionstätigkeit	-184716,16	-184716,16	0	0	0	0	0	0	
3195 Feuerwehrhaus Nordstemmen -Container/Geräteleger									
14. - Baumaßnahmen	3540,02	3540,02	0	0	0	0	0	0	
78712500 Auszahlungen für Gebäude mit Brandschutz, Rettungsdienst und Katastrophenschutz	3540,02	3540,02	0	0	0	0	0	0	
17. = Auszahlungen aus Investitionstätigkeit	3540,02	3540,02	0	0	0	0	0	0	
18. = Saldo aus Investitionstätigkeit	-3540,02	-3540,02	0	0	0	0	0	0	
3207 Abgasabzugsanlagen Feuerwehrhäuser									
12. - Auszahlungen für den Erwerb von beweglichen Vermögensgegenständen oberhalb der Wertgrenze von 150 Euro	49484,77	26484,77	8.000	8.000	0	5.000	5.000	5.000	
78311710 Auszahlungen für den Erwerb von Betriebsvorrichtungen	49484,77	26484,77	8.000	8.000	0	5.000	5.000	5.000	
17. = Auszahlungen aus Investitionstätigkeit	49484,77	26484,77	8.000	8.000	0	5.000	5.000	5.000	
18. = Saldo aus Investitionstätigkeit	-49484,77	-26484,77	-8.000	-8.000	0	-5.000	-5.000	-5.000	



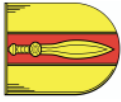
Investitionsprogramm 2018

Gemeinde: 00 Nordstemmen

Teilhaushalt 20 Budget Fachbereich 2 Sicherheit; Einwohnerservice, Bildung und Soziales

Produkt 12600 Feuerschutz

Einzahlungen und Auszahlungen	Gesamt- investitions- summen	bisher bereitgestellt	Ansatz des Vorjahres	Ansatz des Haushalts- jahres	Verpflich- tungs- ermäch- tigungen	Ansatz des ersten Jahres der mittelfristigen Finanzplanung	Ansatz des zweiten Jahres der mittelfristigen Finanzplanung	Ansatz des dritten Jahres der mittelfristigen Finanzplanung	Erläuterungen
	EUR	EUR	EUR	EUR	EUR	EUR	EUR	EUR	
1	2	3	4	5	6	7	8	9	10
3240 Ausstattung Feuerwehr									
12. - Auszahlungen für den Erwerb von beweglichen Vermögensgegenständen oberhalb der Wertgrenze von 150 Euro	65000,00	0,00	0	20.000	0	15.000	15.000	15.000	
78311720 Auszahlungen für den Erwerb von Betriebs- und Geschäftsausstattung	65000,00	0,00	0	20.000	0	15.000	15.000	15.000	
17. = Auszahlungen aus Investitionstätigkeit	65000,00	0,00	0	20.000	0	15.000	15.000	15.000	
18. = Saldo aus Investitionstätigkeit	-65000,00	0,00	0	-20.000	0	-15.000	-15.000	-15.000	

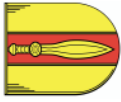


Investitionsprogramm 2018

Gemeinde: 00 Nordstemmen

Teilhaushalt		20 Budget Fachbereich 2 Sicherheit, Einwohnerservice, Bildung und Soziales										
Produkt		21101 Grundschule Nordstemmen										
Einzahlungen und Auszahlungen												
1												
2												
3												
4												
5												
6												
7												
8												
9												
10												
2012 Investitionszuweisungen vom Land nach dem Kommunalinvestitionsförderpaket (KIP)												
1. +	Einzahlungen aus Investitionszuwendungen	240800,00	63000,00	177.800	0	0	0	0	0	0	0	0
	681110000 Investitionszuwendungen, Land	240800,00	63000,00	177.800	0	0	0	0	0	0	0	0
9. =	Einzahlungen aus Investitionsstätigkeit	240800,00	63000,00	177.800	0	0	0	0	0	0	0	0
14.-	Baumaßnahmen	267300,00	70000,00	197.300	0	0	0	0	0	0	0	0
	787110000 Auszahlungen für Hochbaumaßnahmen	132000,00	70000,00	62.000	0	0	0	0	0	0	0	0
	787123000 Auszahlungen für Gebäude mit Schulen	135300,00	0,00	135.300	0	0	0	0	0	0	0	0
17. =	Auszahlungen aus Investitionsstätigkeit	267300,00	70000,00	197.300	0	0	0	0	0	0	0	0
18. =	Saldo aus Investitionsstätigkeit	-26500,00	-7000,00	-19.500	0	0	0	0	0	0	0	0
4001 Inventar, Lehr-u. Lernmittel VGS Nordstemmen (Schulbudgetmittel)												
12. -	Auszahlungen für den Erwerb von beweglichen Vermögensgegenständen oberhalb der Wertgrenze von 150 Euro	27190,41	17.600	0	0	0	0	0	0	0	0	0
	78312000 Auszahlungen für den Erwerb von Vermögensgegenständen über 150 Euro bis 1.000 Euro (Sammelposten)	27190,41	17.600	0	0	0	0	0	0	0	0	0
17. =	Auszahlungen aus Investitionsstätigkeit	27190,41	17.600	0	0	0	0	0	0	0	0	0
18. =	Saldo aus Investitionsstätigkeit	-27190,41	-27190,41	0	0	0	0	0	0	0	0	0
4004 Sportgeräte / Inventar Grundschulen												
12. -	Auszahlungen für den Erwerb von beweglichen Vermögensgegenständen oberhalb der Wertgrenze von 150 Euro	4499,32	4499,32	0	0	0	0	0	0	0	0	0
	78311720 Auszahlungen für den Erwerb von Betriebs- und Geschäftsausstattung	4499,32	4499,32	0	0	0	0	0	0	0	0	0
17. =	Auszahlungen aus Investitionsstätigkeit	4499,32	4499,32	0	0	0	0	0	0	0	0	0
18. =	Saldo aus Investitionsstätigkeit	-4499,32	-4499,32	0	0	0	0	0	0	0	0	0
4054 Erwerb Reinigungsmaschine GS Nordstemmen												

Erläuterungen



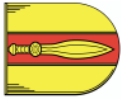
Investitionsprogramm 2018

Gemeinde: 00 Nordstemmen

Teilhaushalt 20 Budget Fachbereich 2 Sicherheit, Einwohnerservice, Bildung und Soziales

Produkt 21101 Grundschule Nordstemmen

	Einzahlungen und Auszahlungen	Gesamt- investitions- summen	bisher bereitgestellt	Ansatz des Vorjahres	Ansatz des Haushalts- jahres	Verpflich- tungs- ermäch- tigungen	Ansatz des ersten Jahres der mittelfristigen Finanzplanung	Ansatz des zweiten Jahres der mittelfristigen Finanzplanung	Ansatz des dritten Jahres der mittelfristigen Finanzplanung	Erläuterungen
1				4	5	6	7	8	9	
12. - Auszahlungen für den Erwerb von beweglichen Vermögensgegenständen oberhalb der Wertgrenze von 150 Euro	2351,56	2351,56	2351,56	0	0	0	0	0	0	
78311720 Auszahlungen für den Erwerb von Betriebs- und Geschäftsausstattung	2351,56	2351,56	2351,56	0	0	0	0	0	0	
17. = Auszahlungen aus Investitionstätigkeit	2351,56	2351,56	2351,56	0	0	0	0	0	0	
18. = Saldo aus Investitionstätigkeit	-2351,56	-2351,56	-2351,56	0	0	0	0	0	0	10
4057 Heizung Turnhalle Schlingweg										
1. + Einzahlungen aus Investitionszuwendungen	15560,61	15560,61	15560,61	0	0	0	0	0	0	
68120000 Investitionszuweisungen von Gemeinden und Gemeindeverbänden	15560,61	15560,61	15560,61	0	0	0	0	0	0	
9. = Einzahlungen aus Investitionstätigkeit	15560,61	15560,61	15560,61	0	0	0	0	0	0	
14. - Baumaßnahmen	79164,81	79164,81	79164,81	0	0	0	0	0	0	
78710000 Auszahlungen für Hochbaumaßnahmen	79164,81	79164,81	79164,81	0	0	0	0	0	0	
17. = Auszahlungen aus Investitionstätigkeit	79164,81	79164,81	79164,81	0	0	0	0	0	0	
18. = Saldo aus Investitionstätigkeit	-63604,20	-63604,20	-63604,20	0	0	0	0	0	0	
4059 Schulmobiliar (Klassensatz)										
1. + Einzahlungen aus Investitionszuwendungen	1000,00	1000,00	1000,00	0	0	0	0	0	0	
68170000 Investitionszuwendungen, Private Unternehmen	1000,00	1000,00	1000,00	0	0	0	0	0	0	
9. = Einzahlungen aus Investitionstätigkeit	1000,00	1000,00	1000,00	0	0	0	0	0	0	
12. - Auszahlungen für den Erwerb von beweglichen Vermögensgegenständen oberhalb der Wertgrenze von 150 Euro	150165,36	150165,36	67465,36	25.500	37.700	0	15.000	15.000	15.000	
78311720 Auszahlungen für den Erwerb von Betriebs- und Geschäftsausstattung	150165,36	150165,36	67465,36	25.500	37.700	0	15.000	15.000	15.000	
17. = Auszahlungen aus Investitionstätigkeit	150165,36	150165,36	67465,36	25.500	37.700	0	15.000	15.000	15.000	
18. = Saldo aus Investitionstätigkeit	-149165,36	-149165,36	-66465,36	-25.500	-37.700	0	-15.000	-15.000	-15.000	




Investitionsprogramm 2018

Seite : 184
 Datum: 28.11.2017
 Uhrzeit: 15:32:22

Gemeinde: 00 Nordstemmen

Teilhaushalt 20 Budget Fachbereich 2 Sicherheit, Einwohnerservice, Bildung und Soziales
 Produkt 21102 Grundschule Barnten

Einzahlungen und Auszahlungen	Gesamt- investitions- summen	bisher bereitgestellt	Ansatz des Vorjahres	Ansatz des Haushalts- jahres	Verpflich- tungs- ermäch- tigungen	Ansatz des ersten Jahres der mittelfristigen Finanzplanung	Ansatz des zweiten Jahres der mittelfristigen Finanzplanung	Ansatz des dritten Jahres der mittelfristigen Finanzplanung	Erläuterungen
1	2	3	4	5	6	7	8	9	10
4002 Inventar, Lehr- u. Lernmittel VHS Barnten (Schulbudgetmittel)									
12. - Auszahlungen für den Erwerb von beweglichen Vermögensgegenständen oberhalb der Wertgrenze von 150 Euro	7107,46	7107,46	2.500	0	0	0	0	0	
78312000 Auszahlungen für den Erwerb von Vermögensgegenständen über 150 Euro bis 1.000 Euro (Sammelposten)	7107,46	7107,46	2.500	0	0	0	0	0	
17. = Auszahlungen aus Investitionstätigkeit	7107,46	7107,46	2.500	0	0	0	0	0	
18. = Saldo aus Investitionstätigkeit	-7107,46	-7107,46	-2.500	0	0	0	0	0	
4004 Sportgeräte / Inventar Grundschulen									
12. - Auszahlungen für den Erwerb von beweglichen Vermögensgegenständen oberhalb der Wertgrenze von 150 Euro	138726,84	63726,84	19.000	37.500	0	12.500	12.500	12.500	
78311720 Auszahlungen für den Erwerb von Betriebs- und Geschäftsausstattung	138726,84	63726,84	19.000	37.500	0	12.500	12.500	12.500	
17. = Auszahlungen aus Investitionstätigkeit	138726,84	63726,84	19.000	37.500	0	12.500	12.500	12.500	
18. = Saldo aus Investitionstätigkeit	-138726,84	-63726,84	-19.000	-37.500	0	-12.500	-12.500	-12.500	
4055 Erwerb Reinigungsmaschine GS Barnten									
12. - Auszahlungen für den Erwerb von beweglichen Vermögensgegenständen oberhalb der Wertgrenze von 150 Euro	3137,08	3137,08	0	0	0	0	0	0	
78311720 Auszahlungen für den Erwerb von Betriebs- und Geschäftsausstattung	3137,08	3137,08	0	0	0	0	0	0	
17. = Auszahlungen aus Investitionstätigkeit	3137,08	3137,08	0	0	0	0	0	0	
18. = Saldo aus Investitionstätigkeit	-3137,08	-3137,08	0	0	0	0	0	0	
4064 Nutzungsänderung Hausmeisterwohnung									
14. - Baumaßnahmen	100000,00	100000,00	100.000	0	0	0	0	0	
78710000 Auszahlungen für Hochbaumaßnahmen	100000,00	100000,00	100.000	0	0	0	0	0	
17. = Auszahlungen aus Investitionstätigkeit	100000,00	100000,00	100.000	0	0	0	0	0	




Investitionsprogramm 2018

Gemeinde: 00 Nordstemmen

Teilhaushalt
 Produkt

20 Budget Fachbereich 2 Sicherheit, Einwohnerservice, Bildung und Soziales
 28101 Heimat- und Kulturpflege

Einzahlungen und Auszahlungen	Gesamt- investitions- summen	bisher bereitgestellt	Ansatz des Vorjahres	Ansatz des Haushalts- jahres	Verpflich- tungs- ermäch- tigungen	Ansatz des ersten Jahres der mittelfristigen Finanzplanung	Ansatz des zweiten Jahres der mittelfristigen Finanzplanung	Ansatz des dritten Jahres der mittelfristigen Finanzplanung	Erläuterungen
EUR	EUR	EUR	EUR	EUR	EUR	EUR	EUR	EUR	
-	-	-	2017	2018	-	2019	2020	2021	-
500,00	500,00	500,00	500	500	0	0	0	0	
500,00	500,00	500,00	500	500	0	0	0	0	
500,00	500,00	500,00	500	500	0	0	0	0	
-500,00	-500,00	-500,00	-500	-500	0	0	0	0	
4020 Erwerb von beweglichen Anlagevermögen von 150.- Euro bis 1.000,- Euro									
12. - Auszahlungen für den Erwerb von beweglichen Vermögensgegenständen oberhalb der Wertgrenze von 150 Euro									
78312000 Auszahlungen für den Erwerb von Vermögensgegenständen über 150 Euro bis 1.000 Euro (Sammelposten)									
17. = Auszahlungen aus Investitionstätigkeit									
18. = Saldo aus Investitionstätigkeit									



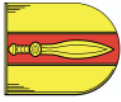
Investitionsprogramm 2018

Gemeinde: 00 Nordstemmen

Teilhaushalt 20 Budget Fachbereich 2 Sicherheit, Einwohnerservice, Bildung und Soziales

Produkt 36501 Tageseinrichtungen für Kinder

Einzahlungen und Auszahlungen	Gesamt-investitions-summen	bisher bereitgestellt	Ansatz des Vorjahres	Ansatz des Haushaltsjahres	Verpflichtungs-ermäch-tigungen	Ansatz des ersten Jahres der mittelfristigen Finanzplanung	Ansatz des zweiten Jahres der mittelfristigen Finanzplanung	Ansatz des dritten Jahres der mittelfristigen Finanzplanung	Erläuterungen
	EUR	EUR	EUR	EUR	EUR	EUR	EUR	EUR	
1									
4020 Erwerb von beweglichen Anlagevermögen von 150.- Euro bis 1.000,- Euro									
12.- Auszahlungen für den Erwerb von beweglichen Vermögensgegenständen oberhalb der Wertgrenze von 150 Euro	1200,00	1200,00	1.200	0	0	0	0	0	
78312000 Auszahlungen für den Erwerb von Vermögensgegenständen über 150 Euro bis 1.000 Euro (Sammelposten)	1200,00	1200,00	1.200	0	0	0	0	0	
17. = Auszahlungen aus Investitionstätigkeit	1200,00	1200,00	1.200	0	0	0	0	0	
18. = Saldo aus Investitionstätigkeit	-1200,00	-1200,00	-1.200	0	0	0	0	0	
4023 Bau von Krippen									
14.- Baumaßnahmen	214,90	214,90	0	0	0	0	0	0	
78710000 Auszahlungen für Hochbaumaßnahmen	214,90	214,90	0	0	0	0	0	0	
17. = Auszahlungen aus Investitionstätigkeit	214,90	214,90	0	0	0	0	0	0	
18. = Saldo aus Investitionstätigkeit	-214,90	-214,90	0	0	0	0	0	0	
4056 Umbau einer Kita-Gruppe									
1. + Einzahlungen aus Investitionszuwendungen	41050,08	41050,08	25.000	0	0	0	0	0	
68110000 Investitionszuwendungen, Land	14038,13	14038,13	0	0	0	0	0	0	
68120000 Investitionszuweisungen von Gemeinden und Gemeindeverbänden	27011,95	27011,95	25.000	0	0	0	0	0	
9. = Einzahlungen aus Investitionstätigkeit	41050,08	41050,08	25.000	0	0	0	0	0	
14.- Baumaßnahmen	108400,23	108400,23	10.000	0	0	0	0	0	
78710000 Auszahlungen für Hochbaumaßnahmen	108400,23	108400,23	10.000	0	0	0	0	0	
17. = Auszahlungen aus Investitionstätigkeit	108400,23	108400,23	10.000	0	0	0	0	0	
18. = Saldo aus Investitionstätigkeit	-67350,15	-67350,15	15.000	0	0	0	0	0	
4062 Betriebs-u. Geschäftsausstattung über 1.000 €									
12.- Auszahlungen für den Erwerb von beweglichen Vermögensgegenständen oberhalb der Wertgrenze von 150 Euro	52659,82	12659,82	11.000	10.000	0	10.000	10.000	10.000	



Investitionsprogramm 2018

Gemeinde: 00 Nordstemmen

Teilhaushalt 20 Budget Fachbereich 2 Sicherheit, Einwohnerservice, Bildung und Soziales
 Produkt 36600 Spielplätze und Jugendbegegnungsstätten

Einzahlungen und Auszahlungen	Gesamt- investitions- summen	bisher bereitgestellt	Ansatz des Vorjahres	Ansatz des Haushalts- jahres	Verpflich- tungs- ermäch- tigungen	Ansatz des ersten Jahres der mittelfristigen Finanzplanung	Ansatz des zweiten Jahres der mittelfristigen Finanzplanung	Ansatz des dritten Jahres der mittelfristigen Finanzplanung	Erläuterungen
1	2	3	4	5	6	7	8	9	10
4014 Erwerb von Spielgeräten über 1.000 Euro									
5. + Einzahlungen aus der Abwicklung von Baumaßnahmen	998,41	998,41	0	0	0	0	0	0	
68710000 Einzahlungen aus der Abwicklung von Baumaßnahmen	998,41	998,41	0	0	0	0	0	0	
9. = Einzahlungen aus Investitionstätigkeit	998,41	998,41	0	0	0	0	0	0	
12.- Auszahlungen für den Erwerb von beweglichen Vermögensgegenständen oberhalb der Wertgrenze von 150 Euro	167717,23	67717,23	45.000	60.000	0	10.000	10.000	10.000	
78311720 Auszahlungen für den Erwerb von Betriebs- und Geschäftsausstattung	167717,23	67717,23	45.000	60.000	0	10.000	10.000	10.000	
14.- Baumaßnahmen	35953,38	35953,38	0	0	0	0	0	0	
78710000 Auszahlungen für Hochbaumaßnahmen	35953,38	35953,38	0	0	0	0	0	0	
17. = Auszahlungen aus Investitionstätigkeit	203670,61	103670,61	45.000	60.000	0	10.000	10.000	10.000	
18. = Saldo aus Investitionstätigkeit	-202672,20	-102672,20	-45.000	-60.000	0	-10.000	-10.000	-10.000	
4020 Erwerb von beweglichen Anlagevermögen von 150,- Euro bis 1.000,- Euro									
12.- Auszahlungen für den Erwerb von beweglichen Vermögensgegenständen oberhalb der Wertgrenze von 150 Euro	1389,56	1389,56	0	0	0	0	0	0	
78312000 Auszahlungen für den Erwerb von Vermögensgegenständen über 150 Euro bis 1.000 Euro (Sammelposten)	1389,56	1389,56	0	0	0	0	0	0	
17. = Auszahlungen aus Investitionstätigkeit	1389,56	1389,56	0	0	0	0	0	0	
18. = Saldo aus Investitionstätigkeit	-1389,56	-1389,56	0	0	0	0	0	0	
4060 Baumaßnahmen Hauptstraße 110 (JUZ)									
1. + Einzahlungen aus Investitionszuwendungen	53000,00	53000,00	0	0	0	0	0	0	
68120000 Investitionszuweisungen von Gemeinden und Gemeindeverbänden	53000,00	53000,00	0	0	0	0	0	0	
9. = Einzahlungen aus Investitionstätigkeit	53000,00	53000,00	0	0	0	0	0	0	
14.- Baumaßnahmen	298534,71	298534,71	0	0	0	0	0	0	
78712400 Auszahlungen für Gebäude mit Kultur-, Sport-, Freizeit- und Gartenanlagen	298534,71	298534,71	0	0	0	0	0	0	

